

Документ подписан простой электронной подписью  
Информация о владельце:  
ФИО: Беспалов Владимир Александрович  
Должность: Ректор МИЭТ  
Дата подписания: 01.09.2025 15:45:55  
Уникальный программный ключ:  
ef5a4fe6ed0ffdf3f1a49d6ad1b49464dc1bf7354f7368

Министерство науки и высшего образования Российской Федерации  
Федеральное государственное автономное образовательное учреждение высшего образования  
«Национальный исследовательский университет  
«Московский институт электронной техники»



УТВЕРЖДАЮ  
Проректор по учебной работе  
  
И.Г. Игнатова  
« 20 » 09 2021 г.  
М.П.

**РАБОЧАЯ ПРОГРАММА УЧЕБНОЙ ДИСЦИПЛИНЫ**  
**«Информатика»**

Направление подготовки – 27.03.04 «Управление в технических системах»  
Направленность (профиль) – «Технические средства автоматизации и управления»

## 1. ПЕРЕЧЕНЬ ПЛАНИРУЕМЫХ РЕЗУЛЬТАТОВ ОБУЧЕНИЯ

Дисциплина участвует в формировании следующих компетенций образовательных программ:

Компетенции	Подкомпетенции, формируемые в дисциплине	Индикаторы достижения компетенций
<b>ОПК-6</b> Способен разрабатывать и использовать алгоритмы и программы, современные информационные технологии, методы и средства контроля, диагностики и управления, пригодные для практического применения в сфере своей профессиональной деятельности	<b>ОПК-6.Инф</b> Способен разрабатывать алгоритмы, использовать программы и современные информационные технологии в сфере своей профессиональной деятельности	<b>Знания:</b> основных современных информационных технологий, применяющихся в сфере профессиональной деятельности
		<b>Умения:</b> разрабатывать алгоритмы для решения задач профессиональной деятельности
		<b>Опыт</b> разработки документов с помощью современных программных средств

## 2. МЕСТО ДИСЦИПЛИНЫ В СТРУКТУРЕ ОБРАЗОВАТЕЛЬНОЙ ПРОГРАММЫ

Дисциплина входит в обязательную часть Блока 1 «Дисциплины (модули)» образовательной программы, изучается на 1 курсе в 1 семестре (очная форма обучения).

Входные требования: сформированность компетенций, определяющих готовность разрабатывать схемы базовых алгоритмов и навыки обработки основных структур данных (массивов, матриц), анализировать профессиональную информацию, выделять в ней главное, структурировать, оформлять и представлять в виде аналитических обзоров.

## 3. ОБЪЕМ ДИСЦИПЛИНЫ И ВИДЫ УЧЕБНОЙ РАБОТЫ

Курс	Семестр	Общая трудоёмкость (ЗЕТ)	Общая трудоёмкость (часов)	Контактная работа			Самостоятельная работа (часы)	Промежуточная аттестация
				Лекции (часы)	Лабораторные работы (часы)	Практические занятия (часы)		
1	1	4	144	32	32	-	80	ЗаО

#### 4. СОДЕРЖАНИЕ ДИСЦИПЛИНЫ

№ и наименование модуля	Контактная работа			Самостоятельная работа (часы)	Формы текущего контроля
	Лекции (часы)	Лабораторные работы (часы)	Практические занятия (часы)		
1. IT-компетенции.	12	12	-	48	Контроль выполнения и защита лабораторного задания №1-3
					Контрольная работа 1
2. Глобальные сети и критический серфинг.	10	8	-	0	Контроль выполнения и защита лабораторного задания №4-5
					Тестирование
3. Информация, данные, знания.	10	12	-	32	Контроль выполнения и защита лабораторного задания №6-8
					Контрольная работа 2
					Опрос на лекции

#### 4.1. Лекционные занятия

№ модуля дисциплины	№ лекции	Объем занятий (часы)	Краткое содержание
1	1	2	Понятие информации и ее свойства, технические и программные средства реализации информационных процессов. Построение концептуального графа по заданному тексту.
	2	2	Файлы и форматы. Графика. Звук. Видео. Создание скринкастов. Создание и обработка документов. Создание сайтов и вики. Конструкторы сайтов. Создание реферата заданного ресурса. Демонстрация инструментария Google docs
	3	2	Технологии баз данных. СУБД. Моделирование объектов, процессов и явлений. Формальные грамматики. Понятие о языках программирования
	4	2	Алгоритмы: базовые элементы, структура.
	5	2	Алгоритмы: исполнители, методы разработки.
	6	2	Модели как основа алгоритмов.
2	7	2	Поисковые системы в Интернете. Принципы работы. Поиск информации с применением векторной модели
	8	2	Конфиденциальность данных: средства защиты. Антивирусные



			программы. Антивирусная защита.
	9	2	Информационная безопасность. Программно-технические методы и средства защиты информации
	10	2	Автоматическое реферирование и рубрицирование документов.
	11	2	Достоверность информации.
3	12	2	Данные. Типы, структура, методы анализа и обработки. Обработка данных. Big Data и Data Mining.
	13	2	Анализ данных: нейронные сети. Возможности, принцип работы.
	14	2	Машинное обучение: принцип работы, применение для анализа данных и получения новых знаний.
	15	2	Облачные сервисы и хранилища.
	16	2	Информационное общество и новые технологии.

#### 4.2. Практические занятия

*Не предусмотрены*

#### 4.3. Лабораторные работы

№ модуля дисциплины	№ лабораторной работы	Объем занятий (часы)	Наименование занятия
1	1	4	Работа в редакторе научных статей
	2	4	Создание Интеллект-карт (mindmaps) + Работа с Облачными Инструментами на примере пакета Google
	3	4	Базовые элементы работы с сайтами (html5, css)
2	4	4	Работа с визуальным языком программирования
	5	4	Создание блок-схем алгоритмов (базовый уровень)
3	6	4	Создание блок-схем алгоритмов многомерные массивы
	7	4	Базовые элементы работы с микропроцессором Arduino
	8	4	Создание проекта умного дома Arduino

#### 4.4. Самостоятельная работа студентов

№ модуля дисциплины	Объем занятий (часы)	Вид СРС
1	6	Повторение материала, изученного на Лекции 1. Изучение инструментария облачного хранилища Google Drive, Google Docs. Создание совместного документа со списком учащихся

	2	Повторение материала, изученного на Лекции 2.
	4	Создание интернет-страницы со списком группы с помощью конструктора сайтов
	6	Изучение возможностей среды текстовых редакторов и написание конспекта по следующим пунктам: интерфейс программы, основные команды, порядок создания документов, основы форматирования документов, порядок создания математических формул, способы сохранения документов. Подготовка к контрольным мероприятиям
	6	Изучение возможностей пакета MS Office: правила оформления отчетов и рефератов в MS Word (ГОСТ 7.32-2017), формирование разделов, многоуровневые списки, оформление колонтитулов, оформление таблиц и рисунков, разметка страницы, форматирование по образцу.
	14	Изучение возможностей Arduino и написание конспекта по следующим 6 пунктам: настройка среды разработки, основные понятия (переменные, циклы, условия, функции, типы данных, временные диаграммы), создание скетчей, взаимодействие с аппаратной частью, режимы прерывания, использование поддерживаемых библиотек, порядок приема и передачи данных. Подготовка к контрольным мероприятиям.
	4	Изучение средств защиты информации: антивирусная защита, правила поведения в сети «Интернет»
	6	Повторение материала, изученного на Лекции 3. Составление схемы алгоритма «Выбор действий студента в институте».
3	8	Изучение возможностей инструментов компиляторов и написание конспекта по следующим пунктам: правила создания новой сессии, выбор языка, правила и принципы написания программы на выбранном языке, порядок компиляции и передачи программы на исполнение, поддерживаемые библиотеки.
	2	Изучение основных понятий алгоритмов: переменные, условия, циклы (циклы с предусловием/постусловием)
	6	Изучение возможностей инструментов построения Интеллект-карт и написание конспекта по следующим пунктам: интерфейс программы, добавление новых узлов на карту, формирование структуры, правила редактирования ментальной карты, обзор карты, способы оформления карты, правила экспорта готовых карт. Подготовка к контрольным мероприятиям.
	6	Изучение возможностей пакета MS Office и написание конспекта по следующим пунктам: порядок создания схем в MS Visio, правила оформления схем алгоритмов. Подготовка к контрольным мероприятиям
	10	Подготовка к итоговой работе на тему «Поиск данных для создания Рабочей книги. Оформление схемы алгоритма» Поиск данных для создания Рабочей книги в соответствии с вариантами задания. Подготовка шаблона для отчета

#### 4.5. Примерная тематика курсовых работ (проектов)

*Не предусмотрены*

### 5. ПЕРЕЧЕНЬ УЧЕБНО-МЕТОДИЧЕСКОГО ОБЕСПЕЧЕНИЯ ДЛЯ САМОСТОЯТЕЛЬНОЙ РАБОТЫ

Учебно-методическое обеспечение для самостоятельной работы студентов в составе УМК дисциплины (ОРИОКС// URL: , <http://orioks.miet.ru/>):

#### Модуль 1. «IT-компетенции»

1. Лекционный материал и методические указания из УМК расположенных в системе (<http://orioks.miet.ru/>).

#### Модуль 2. «Глобальные сети и критический серфинг»

1. Лекционный материал и методические указания из УМК расположенных в системе (<http://orioks.miet.ru/>).

#### Модуль 3. «Информация, данные, знания»

1. Лекционный материал и методические указания из УМК расположенных в системе (<http://orioks.miet.ru/>).

### 6. ПЕРЕЧЕНЬ УЧЕБНОЙ ЛИТЕРАТУРЫ

#### Литература

1. Кудинов Ю.И. Основы современной информатики : Учеб. пособие / Ю.И. Кудинов, Ф.Ф. Пащенко. - 3-е изд., стер. - СПб. : Лань, 2016. - 256 с. - URL: <https://e.lanbook.com/book/86016> (дата обращения: 08.04.2020). - Режим доступа: для авториз. пользователей.
2. Лаврищева Е.М. Программная инженерия. Парадигмы, технологии и CASE-средства : Учебник для вузов / Е.М. Лаврищева. - 2-е изд., испр. - М. : Юрайт, 2017. - 280 с. - (Университеты России).
3. Боев, В.Д. Компьютерное моделирование: учебное пособие / В.Д. Боев, Р.П. Сыпченко. — 2-е изд. — Москва: ИНТУИТ, 2016. — 525 с. — Текст : электронный // Электронно-библиотечная система «Лань» : [сайт]. — URL: <https://e.lanbook.com/book/100623> (дата обращения: 08.04.2020). — Режим доступа: для авториз. пользователей.

#### Периодические издания

1. Информатика и ее применение: Ежеквартальный журнал / Российская академия наук, Федеральный исследовательский центр «Информатика и управление» Российской академии наук. - М.: ТОРУС ПРЕСС, 2007 – URL: <http://www.ipiran.ru/journal/issues/> (дата обращения: 08.04.2020)
2. Программные системы: теория и приложения : Электронный научный журнал / Ин-т программных систем им. А.К. Айламазяна РАН. - Переславль-Залесский, 2010 - URL : <http://psta.psiras.ru/archives/archives.html> (дата обращения: 08.04.2020)
3. Программирование / Ин-т системного программирования РАН. - М. : Наука, 1975. – URL: <http://elibrary.ru/contents.asp?titleid=7966> (дата обращения: 08.04.2020)



## 7. ПЕРЕЧЕНЬ ПРОФЕССИОНАЛЬНЫХ БАЗ ДАННЫХ, ИНФОРМАЦИОННЫХ СПРАВОЧНЫХ СИСТЕМ

1. SWRIT. Профессиональная разработка технической документации: сайт. - URL: <https://www.swrit.ru/gost-esp.html> (дата обращения: 08.04.2020)
2. Лань: Электронно-библиотечная система Издательства Лань. - СПб., 2011-. - URL: <https://e.lanbook.com> (дата обращения: 08.04.2020). - Режим доступа: для авторизованных пользователей МИЭТ
3. eLIBRARY.RU: Научная электронная библиотека: сайт. - Москва, 2000. - URL: <https://www.elibrary.ru/defaultx.asp> (дата обращения: 08.04.2020). - Режим доступа: для зарегистрированных пользователей
4. Единое окно доступа к информационным ресурсам: сайт /ФГАУ ГНИИ ИТТ "Информика". – Москва, 2005-2010. - URL: <http://window.edu.ru/catalog/> (дата обращения: 08.04.2020)
5. Национальный открытый университет ИНТУИТ: сайт. – Москва, 2003-2021. - URL: <http://www.intuit.ru/> (дата обращения: 08.04.2020). - Режим доступа: для зарегистрированных пользователей

## 8. ОБРАЗОВАТЕЛЬНЫЕ ТЕХНОЛОГИИ

Дисциплина может реализовываться с применением электронного обучения и дистанционных образовательных технологий.

Освоение образовательной программы обеспечивается ресурсами электронной информационно-образовательной среды ОРИОКС(<http://orioks.miet.ru>).

В ходе реализации обучения используется смешанное обучение, а также модели обучения:

- «Расширенная виртуальная модель», которая предполагает обязательное присутствие студентов на очных учебных занятиях с последующим самостоятельным выполнением индивидуального задания в мини-группах и индивидуально. Работа поводится по следующей схеме: аудиторная работа (обсуждение с отработкой типового задания с последующим обсуждением), СРС (онлайновая работа с использованием онлайн-ресурсов, в т.ч. для организации обратной связи с обсуждением, консультированием, рецензированием с последующей доработкой и подведением итогов).

Для взаимодействия студентов с преподавателем используются сервисы обратной связи: раздел ОРИОКС «Домашние задания», электронная почта, Skype.

В процессе обучения при проведении занятий и для самостоятельной работы используются внутренние электронные ресурсы: шаблоны и примеры оформления выполненной работы, разъясняющий суть работы видеоролик, требования к выполнению и оформлению результата.

При проведении занятий и для самостоятельной работы используются внешние электронные ресурсы:

1. ФМХФ МФТИ - Информатика, семестр 1, лекция 1 – канал YouTube «Тимофей Хирьянов» - URL: [https://www.youtube.com/watch?v=WfyrxZ4JMT4&ab\\_channel=ТимофейХирьянов](https://www.youtube.com/watch?v=WfyrxZ4JMT4&ab_channel=ТимофейХирьянов) (Дата обращения: 19.05.2020)

2. Введение в робототехнику Arduino – вебинар – канал YouTube «Алексей Владимирович Мальцев» - URL: [https://www.youtube.com/watch?v=JoGRjsY28Dw&ab\\_channel=АлексейВладимировичМальцев](https://www.youtube.com/watch?v=JoGRjsY28Dw&ab_channel=АлексейВладимировичМальцев) (Дата обращения: 19.05.2020)

3. Мастеркласс по FreeMind – канал YouTube «Макс Starcow» - URL: [https://www.youtube.com/watch?v=VjxNekaWRUU&t=4s&ab\\_channel=МаксStarcow](https://www.youtube.com/watch?v=VjxNekaWRUU&t=4s&ab_channel=МаксStarcow) (Дата обращения: 19.05.2020)

## 9. МАТЕРИАЛЬНО-ТЕХНИЧЕСКОЕ ОБЕСПЕЧЕНИЕ ДИСЦИПЛИНЫ

Наименование учебных аудиторий и помещений для самостоятельной работы	Оснащенность учебных аудиторий и помещений для самостоятельной работы	Перечень программного обеспечения
Учебная аудитория	Аудитория с комплектом мультимедийного оборудования	ОС Microsoft Windows, Microsoft Office Professional Plus, Google Chrome, Acrobat reader DC
Компьютерный класс	Компьютерная техника с возможностью подключения к сети «Интернет» и обеспечением доступа в ОРИОКС	ОС Microsoft Windows, Microsoft Office Professional Plus, Google Chrome, Acrobat reader DC, Arduino IDE
Помещение для самостоятельной работы	Компьютерная техника с возможностью подключения к сети «Интернет» и обеспечением доступа в электронную информационно-образовательную среду МИЭТ	ОС Microsoft Windows, Microsoft Office Professional Plus, Google Chrome, Acrobat reader DC, Arduino IDE

## 10. ФОНДЫ ОЦЕНОЧНЫХ СРЕДСТВ ДЛЯ ПРОВЕРКИ СФОРМИРОВАННОСТИ КОМПЕТЕНЦИЙ/ПОДКОМПЕТЕНЦИЙ

ФОС по подкомпетенции ОПК-6.Инф «Способен разрабатывать алгоритмы, использовать программы и современные информационные технологии в сфере своей профессиональной деятельности».

Фонд оценочных средств представлен отдельным документом и размещен в составе УМК дисциплины электронной информационной образовательной среды ОРИОКС// URL:<http://orioks.miet.ru/>

## 11. МЕТОДИЧЕСКИЕ УКАЗАНИЯ ДЛЯ ОБУЧАЮЩИХСЯ ПО ОСВОЕНИЮ ДИСЦИПЛИНЫ

### 11.1. Особенности организации процесса обучения

Дисциплина «Информатика» посвящена изучению теоретических основ обработки информации и разработки алгоритмов, а также формированию практических навыков



работы с персональным компьютером. Целью дисциплины «Информатика» является получение целостного представления об информатике и ее роли в развитии общества, раскрытие устройства и возможностей технических и программных средств, формирование у студентов совокупности компетенций, обеспечивающих профессиональное решение задач, связанных с использованием информационных технологий.

Задачи дисциплины:

- изучение технических и программных средств информационной технологии;
- формирование практических навыков работы с аппаратными и программными средствами компьютера;
- формирование навыков разработки алгоритмов линейной, ветвящейся и циклической структуры;
- изучение основ построения компьютерных сетей;
- формирование представления о разновидностях вредоносного программного обеспечения и методах обеспечения конфиденциальности информации.

Организация изучения дисциплины включает:

1. посещение аудиторных занятий и консультаций преподавателя;
2. работу по лекционному материалу с подготовкой к контрольным работам;
3. выполнение лабораторных работ;
4. выполнение в полном объеме контрольных работ и тестов;
5. самостоятельную работу, предполагающую изучение рекомендуемой литературы.

Лекционные занятия проводятся в традиционной форме с использованием мультимедийных презентаций. На каждой лекции студенты должны составить краткий конспект по демонстрационным материалам. При изучении теоретических материалов необходимо обратить внимание на основные моменты и замечания, внимательно разобрать приведенные примеры.

Перед выполнением лабораторных и контрольных работ необходимо изучить материалы лекций и рекомендуемую литературу по каждой теме.

Предполагается последовательное выполнение лабораторных работ, поскольку каждое следующее задание основано на использовании навыков и знаний, полученных при выполнении предыдущих заданий. Результатом выполнения лабораторных работ является документ MS Office, составленный и оформленный в соответствии с требованиями, либо схема алгоритма решения поставленной задачи. Результаты следует показать преподавателю во время лабораторной работы. За лабораторную работу выставляется оценка.

## **11.2. Система контроля и оценивания**

Для оценки успеваемости студентов по дисциплине используется накопительная балльная система.

Баллами оцениваются: выполнение каждого контрольного мероприятия в семестре (в сумме до 88 баллов), активность в семестре (в сумме до 12 баллов). По сумме баллов выставляется итоговая оценка по предмету. Структура и график контрольных мероприятий приведены в системе ОРИОКС (<http://orioks.miet.ru/>).

Мониторинг успеваемости студентов проводится в течение семестра трижды: по итогам 1-8 учебных недель, 9 – 12 учебных недель, 13 – 18 учебных недель.

**РАЗРАБОТЧИКИ:**

Доцент института СПИНТех, к.т.н.



П.А. Федоров

Рабочая программа дисциплины «Информатика» по направлению подготовки 27.03.04 «Управление в технических системах», направленности (профилю) «Технические средства автоматизации и управления» разработана в Институте СПИНТех и утверждена на заседании УС Института СПИНТех «24» ноября 2020 года, протокол № 3.

Директор института СПИНТех




Л.Г. Гагарина

### ЛИСТ СОГЛАСОВАНИЯ

Рабочая программа согласована с Институтом МПСУ


Директор Института МПСУ



А.Л. Переверзев

Рабочая программа согласована с Центром подготовки к аккредитации и независимой оценки качества


Начальник АНОК



И.М. Никулина

Рабочая программа согласована с библиотекой МИЭТ

Директор библиотеки



Т.П. Филиппова