


Документ подписан простой электронной подписью  
Информация о владельце:  
ФИО: Беспалов Владимир Александрович  
Должность: Ректор МИЭТ  
Дата подписания: 01.09.2023 12:03:15  
Уникальный программный ключ:  
ef5a4fe6ed0ffdf3f1a49d6ad1b49464dc1bf7354f796d76c6f0bca882b80602

МИНОБРАЗОВАНИЯ РОССИИ  
Федеральное государственное автономное образовательное учреждение высшего образования  
«Национальный исследовательский университет  
«Московский институт электронной техники»

УТВЕРЖДАЮ

Проректор по учебной работе



И.Г. Игнатова

«21» 06 2021 г.

**РАБОЧАЯ ПРОГРАММА УЧЕБНОЙ ДИСЦИПЛИНЫ**

«Информатика»

Направление подготовки - 09.03.01 «Информатика и вычислительная техника»

Направленность(профиль)- «Проектирование и эксплуатация ИТ-инфраструктуры»

Форма подготовки – очно-заочная

Москва 2021

## 1. ПЕРЕЧЕНЬ ПЛАНИРУЕМЫХ РЕЗУЛЬТАТОВ ОБУЧЕНИЯ

Дисциплина участвует в формировании следующих компетенций образовательной программы:

ОПК	Подкомпетенции, формируемые в дисциплине	Индикаторы достижения компетенций
<p><b>ОПК-2</b> Способен понимать принципы работы современных информационных технологий и программных средств, в том числе отечественного производства, и использовать их при решении задач профессиональной деятельности</p>	<p><b>ОПК-2.Инф</b> Способен использовать современные офисные программные пакеты</p>	<p><b>Знания:</b> современных информационных технологий и программных средств, в том числе отечественного производства при решении задач профессиональной деятельности в части информатики  <b>Умения:</b> выбирать современные информационные технологии и программные средства, в том числе отечественного производства при решении задач профессиональной деятельности в части информатики  <b>Опыт</b> применения современных информационных технологий и программных средств, в том числе отечественного производства, при решении задач профессиональной деятельности в части информатики</p>
<p><b>ОПК-3</b> Способен решать стандартные задачи профессиональной деятельности на основе информационной и библиографической культуры с применением информационно-коммуникационных технологий и с учетом основных требований информационной безопасности</p>	<p><b>ОПК-3.Инф</b> Способен решать стандартные задачи профессиональной деятельности на основе информационной и библиографической культуры с применением информационно-коммуникационных технологий</p>	<p><b>Знания:</b> принципов, методов и средств решения стандартных задач профессиональной деятельности на основе информационной и библиографической культуры с применением информационно-коммуникационных технологий и с учетом основных требований информационной безопасности в части информатики  <b>Умения:</b> решать стандартные задачи профессиональной деятельности на основе информационной и библиографической культуры с применением информационно-</p>

		<p>коммуникационных технологий и с учетом основных требований информационной безопасности в части информатики</p> <p><b>Опыт</b> подготовки обзоров, аннотаций, составления рефератов, научных докладов, публикаций и библиографии по научно-исследовательской работе с учетом требований информационной безопасности в части информатики</p>
--	--	---

## 2. МЕСТО ДИСЦИПЛИНЫ В СТРУКТУРЕ ОБРАЗОВАТЕЛЬНОЙ ПРОГРАММЫ

Дисциплина входит в обязательную часть Блока 1 «Дисциплины (модули)» образовательной, изучается на 1 курсе в 1 семестре (очно-заочная форма обучения).

Входные требования: сформированность компетенций, определяющих готовность разрабатывать схемы базовых алгоритмов и навыки обработки основных структур данных (массивов, матриц), анализировать профессиональную информацию, выделять в ней главное, структурировать, оформлять и представлять в виде аналитических обзоров.

## 3. ОБЪЕМ ДИСЦИПЛИНЫ И ВИДЫ УЧЕБНОЙ РАБОТЫ

Курс	Семестр	Общая трудоёмкость (ЗЕ)	Общая трудоёмкость (часы)	Контактная работа			Самостоятельная работа (часы)	Промежуточная аттестация
				Лекции (часы)	Лабораторные работы (часы)	Практические занятия (часы)		
1	1	3	108	16	16	-	76	ЗаО

#### 4. СОДЕРЖАНИЕ ДИСЦИПЛИНЫ

№ и наименование модуля	Контактная работа			Самостоятельная работа	Формы текущего контроля
	Лекции (часы)	Лабораторные работы (часы)	Практические занятия (часы)		
1. IT-компетенции	6	6	-	38	Защита лабораторного задания №1-3 и ДЗ №1
					Контрольная работа 1
2. Глобальные сети и критический серфинг	4	4	-	0	Защита лабораторного задания №4-5
					Тестирование
3. Информация, данные, знания	6	6	-	38	Защита лабораторного задания №6-8 и ДЗ №2
					Контрольная работа 2
					Опрос на лекции

#### 4.1. Лекционные занятия

№ модуля дисциплины	№ лекции	Объем занятий (часы)	Краткое содержание
1	1	2	Понятие информации и ее свойства, технические и программные средства реализации информационных процессов. Построение концептуального графа по заданному тексту. Демонстрация инструментария онлайн-приложения FreeMind, coggle.it.
	2	2	Файлы и форматы. Графика. Звук. Видео. Создание скринкастов. Создание и обработка документов. Создание сайтов и вики. Конструкторы сайтов (Content Management System). Создание реферата заданного ресурса. Демонстрация инструментария Google docs
	3	2	Технологии баз данных. СУБД. Моделирование объектов, процессов и явлений. Формальные грамматики. Понятие о языках программирования Алгоритмы: базовые элементы, структура. Алгоритмы: исполнители, методы разработки. Модели как основа алгоритмов.

2	4	2	Поисковые системы в Интернете. Принципы работы. Поиск информации с применением векторной модели Конфиденциальность данных: средства защиты. Антивирусные программы. Антивирусная защита.
	5	2	Информационная безопасность. Программно-технические методы и средства защиты информации Автоматическое реферирование и рубрицирование документов. Достоверность информации. Rumour detection
3	6	2	Данные. Типы, структура, методы анализа и обработки. Обработка данных. Big Data и Data Mining.
	7	2	Анализ данных: нейронные сети. Возможности, принцип работы. Машинное обучение: принцип работы, применение для анализа данных и получения новых знаний.
	8	2	Облачные сервисы и хранилища. Информационное общество и новые технологии.

#### 4.2. Практические занятия

Не предусмотрены

#### 4.3. Лабораторные занятия

№ модуля дисциплины	№ лабораторной работы	Объем занятий (часы)	Наименование работы
1	1	2	Работа в редакторе научных статей Latex
	2	2	Создание Интеллект-карт (mindmaps) + Работа с Облачными Инструментами на примере пакета Google
	3	2	Базовые элементы работы с сайтами (html5, css)
2	4	2	Работа с визуальным языком программирования Scratch
	5	2	Создание блок-схем алгоритмов (базовый уровень)
3	6	2	Создание блок-схем алгоритмов многомерные массивы
	7	2	Базовые элементы работы с микропроцессором Arduino на базе языка программирования Scratch
	8	2	Создание проекта умного дома Arduino с использованием языка программирования Scratch

#### 4.4. Самостоятельная работа студентов

№ модуля дисциплины	Объем занятий (часы)	Вид СРС
1	4	Повторение материала, изученного на Лекции 1. Изучение инструментария облачного хранилища Google Drive, Google Docs. Создание совместного документа со списком учащихся
	2	Повторение материала, изученного на Лекции 2.
	4	Создание интернет-страницы со списком группы с помощью конструктора сайтов (Content Management System)
	6	Изучение возможностей среды LaTeX и написание конспекта по следующим пунктам: интерфейс программы, основные команды LaTeX, порядок создания документов, основы форматирования документов, порядок создания математических формул, способы сохранения документов в LaTeX. Подготовка к контрольным мероприятиям
	6	Изучение возможностей пакета MS Office: правила оформления отчетов и рефератов в MS Word (ГОСТ 7.32-2017), формирование разделов, многоуровневые списки, оформление колонтитулов, оформление таблиц и рисунков, разметка страницы, форматирование по образцу.
	6	Изучение возможностей Arduino и написание конспекта по следующим 6 пунктам: настройка среды разработки, основные понятия (переменные, циклы, условия, функции, типы данных, временные диаграммы), создание скетчей, взаимодействие с аппаратной частью, режимы прерывания, использование поддерживаемых библиотек, порядок приема и передачи данных. Подготовка к контрольным мероприятиям.
	4	Выполнение домашнего задания 1 «IT технологии и их классификация»
	6	Повторение материала, изученного на Лекции 3. Составление схемы алгоритма «Выбор действий студента в институте».
3	10	Изучение возможностей инструментов Repl.it и trinket.io и написание конспекта по следующим пунктам: правила создания новой сессии, выбор языка, правила и принципы написания программы на выбранном языке, порядок компиляции и передачи программы на исполнение, поддерживаемые библиотеки. Подготовка к контрольным мероприятиям.
	6	Выполнение домашнего задания 2 «Структурирование данных»
	6	Изучение возможностей инструментов FreeMind, coggle.it и написание конспекта по следующим пунктам: интерфейс программы, добавление новых узлов на карту, формирование структуры, правила редактирования ментальной карты, обзор карты, способы оформления

		карты, правила экспорта готовых карт. Подготовка к контрольным мероприятиям.
6		Изучение возможностей пакета MS Office и написание конспекта по следующим пунктам: порядок создания схем в MS Visio, правила оформления схем алгоритмов. Подготовка к контрольным мероприятиям
10		Подготовка к итоговой работе на тему «Поиск данных для создания Рабочей книги. Оформление схемы алгоритма» Поиск данных для создания Рабочей книги в соответствии с вариантами задания. Подготовка шаблона для отчета

#### 4.5. Примерная тематика курсовых работ (проектов)

Не предусмотрены

### 5. ПЕРЕЧЕНЬ УЧЕБНО-МЕТОДИЧЕСКОГО ОБЕСПЕЧЕНИЯ ДЛЯ САМОСТОЯТЕЛЬНОЙ РАБОТЫ

Учебно-методическое обеспечение для самостоятельной работы студентов в составе УМК дисциплины (ОРИОКС, <http://orioks.miet.ru/>):

#### Модуль 1 «IT-компетенции»

- ✓ Лекционный материал и методические указания из УМК расположенных в системе (<http://orioks.miet.ru/>)

#### Модуль 2 «Глобальные сети и критический серфинг»

- ✓ Лекционный материал и методические указания из УМК расположенных в системе (<http://orioks.miet.ru/>)

#### Модуль 3 «Информация, данные, знания»

- ✓ Лекционный материал и методические указания из УМК расположенных в системе (<http://orioks.miet.ru/>)

### 6. ПЕРЕЧЕНЬ УЧЕБНОЙ ЛИТЕРАТУРЫ

#### Литература

1. Кудинов Ю.И. Основы современной информатики : Учеб. пособие / Ю.И. Кудинов, Ф.Ф. Пащенко. - 3-е изд., стер. - СПб. : Лань, 2016. - 256 с. - URL: <https://e.lanbook.com/book/86016> (дата обращения: 07.12.2020). - Режим доступа: для авториз. пользователей.
2. Лаврищева Е.М. Программная инженерия. Парадигмы, технологии и CASE-средства : Учебник для вузов / Е.М. Лаврищева. - 2-е изд., испр. - М. : Юрайт, 2017. - 280 с. - (Университеты России).
3. Боев, В.Д. Компьютерное моделирование: учебное пособие / В.Д. Боев, Р.П. Сыпченко. — 2-е изд. — Москва: ИНТУИТ, 2016. — 525 с. — Текст : электронный // Электронно-библиотечная система «Лань» : [сайт]. — URL: <https://e.lanbook.com/book/100623> (дата обращения: 19.11.2020). — Режим доступа: для авториз. пользователей.

## Периодические издания

1. Информатика и ее применение: Ежеквартальный журнал / Российская академия наук, Федеральный исследовательский центр «Информатика и управление» Российской академии наук. - М.: ТОРУС ПРЕСС, 2007 – URL: <http://www.ipiran.ru/journal/issues/> (дата обращения: 19.11.2020)
2. Программные системы: теория и приложения : Электронный научный журнал / Ин-т программных систем им. А.К. Айламазяна РАН. - Переславль-Залесский, 2010 - URL : <http://psta.psiras.ru/archives/archives.html> (дата обращения: 19.11.2020)
3. Программирование / Ин-т системного программирования РАН. - М. : Наука, 1975. – URL: <http://elibrary.ru/contents.asp?titleid=7966> (дата обращения: 19.11.2020)

## 7. ПЕРЕЧЕНЬ ПРОФЕССИОНАЛЬНЫХ БАЗ ДАННЫХ, ИНФОРМАЦИОННЫХ СПРАВОЧНЫХ СИСТЕМ

1. SWRIT. Профессиональная разработка технической документации: сайт. - URL: <https://www.swrit.ru/gost-esp.html> (дата обращения: 01.11.2020)
2. Лань: Электронно-библиотечная система Издательства Лань. - СПб., 2011-. - URL: <https://e.lanbook.com> (дата обращения: 28.10.2020). - Режим доступа: для авторизованных пользователей МИЭТ
3. eLIBRARY.RU: Научная электронная библиотека: сайт. - Москва, 2000. - URL: <https://www.elibrary.ru/defaultx.asp> (дата обращения: 05.11.2020). - Режим доступа: для зарегистрированных пользователей
4. Единое окно доступа к информационным ресурсам: сайт /ФГАУ ГНИИ ИТТ "Информика". – Москва, 2005-2010. - URL: <http://window.edu.ru/catalog/> (дата обращения: 01.11.2020)
5. Национальный открытый университет ИНТУИТ: сайт. – Москва, 2003-2021. - URL: <http://www.intuit.ru/> (дата обращения: 01.11.2020). - Режим доступа: для зарегистрированных пользователей

## 8. ОБРАЗОВАТЕЛЬНЫЕ ТЕХНОЛОГИИ

Дисциплина может реализовываться с применением электронного обучения и дистанционных образовательных технологий.

Освоение образовательной программы обеспечивается ресурсами электронной информационно-образовательной среды ОРИОКС(<http://orioks.miet.ru>).

В ходе реализации обучения используется смешанное обучение, а также модели обучения:

- «Расширенная виртуальная модель», которая предполагает обязательное присутствие студентов на очных учебных занятиях с последующим самостоятельным выполнением индивидуального задания в мини-группах и индивидуально. Работа поводится по следующей схеме: аудиторная работа (обсуждение с обработкой типового задания с последующим обсуждением), СРС (онлайновая работа с использованием онлайн-ресурсов, в т.ч. для организации обратной связи с обсуждением, консультированием, рецензированием с последующей доработкой и подведением итогов).



Для взаимодействия студентов с преподавателем используются сервисы обратной связи: раздел ОРИОКС «Домашние задания», электронная почта, Skype.

В процессе обучения при проведении занятий и для самостоятельной работы используются внутренние электронные ресурсы: шаблоны и примеры оформления выполненной работы, разъясняющий суть работы видеоролик, требования к выполнению и оформлению результата.

При проведении занятий и для самостоятельной работы используются внешние электронные ресурсы:

1. ФМХФ МФТИ - Информатика, семестр 1, лекция 1 – канал YouTube «Тимофей Хирьянов» - URL: [https://www.youtube.com/watch?v=WfyrxZ4JMT4&ab\\_channel=ТимофейХирьянов](https://www.youtube.com/watch?v=WfyrxZ4JMT4&ab_channel=ТимофейХирьянов) (Дата обращения: 19.11.2020)

2. Введение в робототехнику Arduino – вебинар – канал YouTube «Алексей Владимирович Мальцев» - URL: [https://www.youtube.com/watch?v=JoGRjsY28Dw&ab\\_channel=АлексейВладимировичМальцев](https://www.youtube.com/watch?v=JoGRjsY28Dw&ab_channel=АлексейВладимировичМальцев) (Дата обращения: 19.11.2020)

3. Мастеркласс по FreeMind – канал YouTube «Макс Starcow» - URL: [https://www.youtube.com/watch?v=VjxNekaWRUU&t=4s&ab\\_channel=МаксStarcow](https://www.youtube.com/watch?v=VjxNekaWRUU&t=4s&ab_channel=МаксStarcow) (Дата обращения: 19.11.2020)

## 9. МАТЕРИАЛЬНО-ТЕХНИЧЕСКОЕ ОБЕСПЕЧЕНИЕ ДИСЦИПЛИНЫ

Наименование специальных помещений и помещений для самостоятельной работы*	Оснащенность специальных помещений и помещений для самостоятельной работы	Перечень программного обеспечения
Учебная аудитория	Аудитория с комплектом мультимедийного оборудования	Microsoft Windows 7 Enterprise, Microsoft Office, Adobe Reader, WinRAR
Компьютерный класс	Компьютерная техника с возможностью подключения к сети «Интернет» и обеспечением доступа в ОРИОКС	Операционная система Windows; Пакет программ Microsoft Office; Браузер: Firefox или Internet Explorer или GoogleCrome; Acrobat reader DC; Microsoft Visio; Редактор LaTeX; Среда программирования Scratch
Помещение для самостоятельной работы обучающихся	Компьютерная техника с возможностью подключения к сети «Интернет» и обеспечением доступа в ОРИОКС	Операционная система Windows; Пакет программ Microsoft Office; Браузер,

		Acrobat Reader, Проигрыватель Media	Windows
--	--	---	---------

## **10. ФОНД ОЦЕНОЧНЫХ СРЕДСТВ ДЛЯ ПРОВЕРКИ СФОРМИРОВАННОСТИ КОМПЕТЕНЦИЙ**

1. ФОС по подкомпетенции ОПК-2.Инф «Способен использовать современные офисные программные пакеты».

2. ФОС по подкомпетенции ОПК-3.Инф «Способен решать стандартные задачи профессиональной деятельности на основе информационной и библиографической культуры с применением информационно-коммуникационных технологий».

Фонды оценочных средств представлены отдельными документами и размещены в составе УМК дисциплины электронной информационной образовательной среды ОРИОКС// URL: <http://www.orioks.miet.ru/>).

## **11. МЕТОДИЧЕСКИЕ УКАЗАНИЯ ДЛЯ ОБУЧАЮЩИХСЯ ПО ОСВОЕНИЮ ДИСЦИПЛИНЫ**

### **11.1. Особенности организации процесса обучения**

Дисциплина «Информатика» посвящена изучению теоретических основ обработки информации и разработки алгоритмов, а также формированию практических навыков работы с персональным компьютером. Целью дисциплины «Информатика» является получение целостного представления об информатике и ее роли в развитии общества, раскрытие устройства и возможностей технических и программных средств, формирование у студентов совокупности компетенций, обеспечивающих профессиональное решение задач, связанных с использованием информационных технологий.

Задачи дисциплины:

- изучение технических и программных средств информационной технологии;
- формирование практических навыков работы с аппаратными и программными средствами компьютера;
- формирование навыков разработки алгоритмов линейной, ветвящейся и циклической структуры;
- изучение основ построения компьютерных сетей;
- формирование представления о разновидностях вредоносного программного обеспечения и методах обеспечения конфиденциальности информации.

Организация изучения дисциплины включает:

1. посещение аудиторных занятий и консультаций преподавателя;
2. работу по лекционному материалу с подготовкой к контрольным работам;
3. выполнение лабораторных работ;
4. выполнение в полном объеме контрольных работ и тестов;
5. самостоятельную работу, предполагающую изучение рекомендуемой литературы.

Лекционные занятия проводятся в традиционной форме с использованием мультимедийных презентаций. На каждой лекции студенты должны составить краткий

конспект по демонстрационным материалам. При изучении теоретических материалов необходимо обратить внимание на основные моменты и замечания, внимательно разобрать приведенные примеры.

Перед выполнением лабораторных и контрольных работ необходимо изучить материалы лекций и рекомендуемую литературу по каждой теме.

Предполагается последовательное выполнение лабораторных работ, поскольку каждое следующее задание основано на использовании навыков и знаний, полученных при выполнении предыдущих заданий. Результатом выполнения лабораторных работ является документ MS Office, составленный и оформленный в соответствии с требованиями, либо схема алгоритма решения поставленной задачи. Результаты следует показать преподавателю во время лабораторной работы. За лабораторную работу выставляется оценка.

### **11.2. Система контроля и оценивания**

Для оценки успеваемости студентов по дисциплине используется накопительная балльная система.

Баллами оцениваются: выполнение каждого контрольного мероприятия в семестре (в сумме до 88 баллов), активность в семестре (в сумме до 12 баллов). По сумме баллов выставляется итоговая оценка по предмету. Структура и график контрольных мероприятий приведены в системе ОРИОКС (<http://orioks.miet.ru/>).

Мониторинг успеваемости студентов проводится в течение семестра трижды: по итогам 1-8 учебных недель, 9 – 12 учебных недель, 13 – 18 учебных недель.


### **РАЗРАБОТЧИК:**

Доцент института СПИНТех, к.т.н. \_\_\_\_\_



/П.А. Федоров/

Рабочая программа дисциплины «Информатика» по направлению подготовки 09.03.01 «Информатика и вычислительная техника», программе «Проектирование и эксплуатация ИТ-инфраструктуры» разработана в институте СПИНТех и утверждена на заседании института 15 июня 2021 года, протокол № 6

Директор института СПИНТех,  /Л.Г. Гагарина/

#### ЛИСТ СОГЛАСОВАНИЯ


Рабочая программа согласована с институтом МПСУ.

Директор института МПСУ  /А.Л. Переверзев/

Рабочая программа согласована с Центром подготовки к аккредитации и независимой оценки качества

Начальник АНОК  /И.М. Никулина/

Рабочая программа согласована с библиотекой МИЭТ

Директор библиотеки  /Т.П. Филишова/