

Документ подписан простой электронной подписью
Информация о владельце:
ФИО: Беспалов Владимир Александрович
Должность: Ректор МИЭТ
Дата подписания: 31.08.2025 12:25:09
Уникальный программный ключ:
ef5a4fe6ed0ffdf3f1a49d6ad1b49464dc1bf7354f73576c869be3881b8c601

Министерство науки и высшего образования Российской Федерации
Федеральное государственное автономное образовательное учреждение высшего образования
«Национальный исследовательский университет
«Московский институт электронной техники»

УТВЕРЖДАЮ
Проректор по учебной работе
И.Г.Игнатова
«29» июля 2021г.
М.П.



РАБОЧАЯ ПРОГРАММА УЧЕБНОЙ ДИСЦИПЛИНЫ

«Электроника»

Направление подготовки – 01.03.04 «Прикладная математика»

Направленность (профиль) - «Применение математических методов к решению инженерных и естественно-научных задач»

Москва 2021

1. ПЕРЕЧЕНЬ ПЛАНИРУЕМЫХ РЕЗУЛЬТАТОВ ОБУЧЕНИЯ

Дисциплина участвует в формировании следующих компетенций образовательных программ:

Компетенция	Подкомпетенции, формируемые в дисциплине	Индикаторы достижения подкомпетенций
ОПК-1 Способен применять знание фундаментальной математики и естественнонаучных дисциплин при решении задач в области естественных наук и инженерной практики.	ОПК-1.Эл-ка. Способен применять знание физических основ функционирования электронных устройств в инженерной практике.	Знания процессов обработки и преобразования электрических сигналов в электронных устройствах. Умения проводить самостоятельный анализ и расчет электронных устройств. Опыт применения знаний фундаментальной математики и естественно-научных дисциплин при исследовании электронных устройств.

2. МЕСТО ДИСЦИПЛИНЫ В СТРУКТУРЕ ОБРАЗОВАТЕЛЬНОЙ ПРОГРАММЫ

Дисциплина входит в обязательную часть, формируемую Блока 1 «Дисциплины (модули)» образовательной программы.

Входные требования к дисциплине – необходимы компетенции в области электротехники, электроники, математического анализа, дискретной математики.

3. ОБЪЕМ ДИСЦИПЛИНЫ И ВИДЫ УЧЕБНОЙ РАБОТЫ

Курс	Семестр	Общая трудоёмкость (ЗЕ)	Общая трудоёмкость (часы)	Контактная работа			Самостоятельная работа (часы)	Промежуточная аттестация
				Лекции (часы)	Лабораторные работы (часы)	Практические занятия (часы)		
2	4	4	144	32	16	16	44	Экз. (36)

4. СОДЕРЖАНИЕ ДИСЦИПЛИНЫ

№ и наименование модуля	Контактная работа			Самостоятельная работа	Формы текущего контроля
	Лекции	Практические занятия	Лабораторные занятия		
Модуль 1. Сигналы и их преобразование в электронных устройствах	6	2	-	6	Проверка текущих дз Проверка выполнения индивидуальных самостоятельных заданий
Модуль 2. Элементная база.	4	2	4	6	Проверка выполнения индивидуальных самостоятельных заданий Проверка текущих дз Защита Лабораторных работ
Модуль 3. Усилительные каскады переменного и постоянного тока.	4	2	4	8	Тест
					Проверка текущих дз Защита лабораторных работ Проверка выполнения индивидуальных самостоятельных заданий
Модуль 4. Схемотехника аналоговых интегральных схем.	6	2	4	6	Проверка текущих дз Проверка выполнения индивидуальных самостоятельных заданий Защита лабораторных работ
Модуль 5. Операционные и решающие усилители (ОУ).	8	6	4	8	Тест
					Проверка текущих дз Защита лабораторных работ
Модуль 6. Электрические					Проверка текущих дз

фильтры	2	2	-	5	Проверка выполнения индивидуальных самостоятельных заданий
Модуль 7. Вторичные источники питания	2	0	-	5	Проверка текущих дз Проверка выполнения индивидуальных самостоятельных заданий

4.1. Лекционные занятия

№ модуля дисциплины	№ лекции	Объем занятий (часы)	Краткое содержание
1	1-3	6	Прохождение сигналов через электронные устройства и методы математического описания сигналов и процессов в устройствах
2	4-5	4	Классификация и свойства электронных приборов. Схемы замещения, параметры и характеристики полупроводниковых приборов. Полупроводниковые диоды. Биполярные транзисторы. Полевые транзисторы.
3	6-7	4	Общие сведения. Частотные и переходные характеристики. Простейшие усилительные каскады на биполярных и полевых транзисторах. Влияние обратной связи на технические характеристики устройств.
4	8-10	6	Генераторы стабильного тока. Токовое "зеркало". Дифференциальные усилительные каскады. Работа в режиме малого и большого сигнала. Каскады сдвига потенциальных уровней. Составные транзисторы. Выходные каскады. Базовые элементы, свойства и сравнительные характеристики современных интегральных систем элементов. Методы и средства автоматизации схемотехнического проектирования электронных схем.
5	11-14	8	Структура ОУ. Параметры ОУ и методы их измерений. Схемы включения ОУ. Неинвертирующий усилитель. Инвертирующий усилитель. Влияние напряжения смещения нуля и входных токов ОУ на параметры неинвертирующего и инвертирующего усилителей. Устойчивость схем на базе ОУ. Коррекция амплитудно-частотной характеристики ОУ. Функциональные устройства на базе ОУ.
6	15	2	Основные параметры. Классификация. Фильтры нижних и верхних частот, полосовые и режекторные. Особенности гираторной и конверторной реализаций фильтров.

7	16	2	Источники эталонного напряжения и тока. Преобразователи «ток-напряжение» и «напряжение-ток».
---	----	---	--

4.2. Практические занятия

№ модуля дисциплины	№ практического занятия	Объем занятий (часы)	Краткое содержание
1	1	2	Методы математического описания сигналов и процессов в устройствах
2	2	2	Основные соотношения для элементов схем замещения электронных устройств
3	3	2	Расчет RC-усилителя
4	4	2	Расчет дифференциального каскада
5	5	2	Расчет неинвертирующего и инвертирующего усилителя на ОУ
	6	2	Расчет прецизионного усилителя на ОУ
	7	2	Расчет усилителя мощности на ОУ и транзисторах
6	8	2	Расчет фильтров

4.3. Лабораторные работы

№ модуля дисциплины	№ лабораторной работы	Объем занятий (часы)	Краткое содержание
2	1	4	Полупроводниковые выпрямители
3	2	4	Усилительные элементы
4	3	4	RC-усилитель
5	4	5	Генераторы сигналов

4.4. Самостоятельная работа студентов

№ модуля дисциплины	Объем занятий (часы)	Вид СРС
1	1	Самостоятельное изучение дополнительной литературы и электронных ресурсо по темам лекций
	1	Выполнение индивидуальных самостоятельных заданий по тематике практических работ
	2	Выполнение текущих домашних заданий
2	1	Самостоятельное изучение дополнительной литературы и электронных

		ресурсво по темам лекций
	2	Выполнение текущих домашних заданий
	1	Выполнение индивидуальных самостоятельных заданий по тематике практических работ
	1	Подготовка к лабораторной работе №1
3	2	Самостоятельное изучение дополнительной литературы и электронных ресурсво по темам лекций
	2	Выполнение текущих домашних заданий
		Выполнение индивидуальных самостоятельных заданий по тематике практических работ
	1	Подготовка к лабораторной работе №2
	2	Подготовка к тесту
4	1	Самостоятельное изучение дополнительной литературы и электронных ресурсво по темам лекций
	2	Выполнение текущих домашних заданий
	1	Выполнение индивидуальных самостоятельных заданий по тематике практических работ
	1	Подготовка к лабораторной работе №3
5	1	Самостоятельное изучение дополнительной литературы и электронных ресурсво по темам лекций
	2	Выполнение текущих домашних заданий
	1	Выполнение индивидуальных самостоятельных заданий по тематике практических работ
	1	Подготовка к лабораторной работе №2
	2	Подготовка к тесту
6	1	Самостоятельное изучение дополнительной литературы и электронных ресурсво по темам лекций
	1	Выполнение индивидуальных самостоятельных заданий по тематике практических работ
	2	Выполнение текущих домашних заданий
7	1	Самостоятельное изучение дополнительной литературы и электронных ресурсво по темам лекций
	1	Выполнение индивидуальных самостоятельных заданий по тематике практических работ
	2	Выполнение текущих домашних заданий
1-7	8	Самостоятельная работа с САПР и аппаратно-программными комплексами в лабораториях кафедры

4.5. Примерная тематика курсового проекта

Не предусмотрено

5. ПЕРЕЧЕНЬ УЧЕБНО-МЕТОДИЧЕСКОГО ОБЕСПЕЧЕНИЯ ДЛЯ САМОСТОЯТЕЛЬНОЙ РАБОТЫ

Учебно-методическое обеспечение для самостоятельной работы студентов в составе УМК дисциплины (ОРИОКС, <http://orioks.miet.ru/>):

Модуль 1 «Сигналы и их преобразование в электронных устройствах»

✓ Материалы для выполнения текущих ДЗ, контрольные вопросы к экзамену, примеры решения задач.

Модуль 2 «Элементная база»

✓ Материалы для выполнения текущих ДЗ, материалы для подготовки к ЛР 1, ЛР 2, контрольные вопросы к экзамену, примеры решения задач

Модуль 3 «Усилительные каскады переменного и постоянного тока»

✓ Материалы для выполнения текущих ДЗ, материалы для подготовки к ЛР 3, контрольные вопросы к экзамену, примеры решения задач.

Модуль 4 «Схемотехника аналоговых интегральных схем»

✓ Материалы для выполнения текущих ДЗ, контрольные вопросы к экзамену, примеры решения задач.

Модуль 5 «Операционные и решающие усилители (ОУ).»

✓ Материалы для выполнения текущих ДЗ, контрольные вопросы к экзамену, примеры решения задач.

Модуль 6 «Электрические фильтры»

✓ Материалы для выполнения текущих ДЗ, материалы для подготовки к ЛР 4, контрольные вопросы к экзамену, примеры решения задач.

✓ Материалы для выполнения текущих ДЗ, контрольные вопросы к экзамену, примеры решения задач.

6. ПЕРЕЧЕНЬ УЧЕБНОЙ ЛИТЕРАТУРЫ

Литература

1. Гусев В.Г. Электроника и микропроцессорная техника (для бакалавров) : Учеб. пособие / В.Г. Гусев. - М. : Кнорус, 2018. - URL: <https://www.book.ru/book/926521> (дата обращения: 01.09.2019). - ISBN 978-5-406-06106-0.
2. Опадчий Ю.Ф. Аналоговая и цифровая электроника (Полный курс) : Учебник для вузов / Ю.Ф. Опадчий, О.П. Глудкин, А.И. Гуров; Под ред. О.П. Глудкина. - М. : Горячая линия-Телеком, 2005. - 768 с. - ISBN 5-93517-002-7.
3. Алексенко А. Г Основы микросхемотехники / А.Г. Алексенко. - 3-е изд., перераб. и доп. - М. : Лаборатория Базовых знаний. Физматлит : Юнимедиастайл, 2002. - 448 с. - (Технический университет). - ISBN 5-94774-002-8.
4. Гуреев А.В. Радиотехнические цепи и сигналы : Учеб. пособие / А.В. Гуреев, В.А. Кустов, Г.И. Фролов. - М. : МИЭТ, 2006. - 80 с. - Имеется электронная версия издания. - ISBN 5-7256-0448-9
5. Балабанов А.А. Обратные связи в электронике : Учеб. пособие / А.А. Балабанов; М-во образования и науки РФ, Федеральное агентство по образованию, МГИЭТ(ТУ). - М. : МИЭТ, 2008. - 92 с. - Имеется электронная версия издания. - ISBN 978-5-7256-0501-3
6. Титце У. Полупроводниковая схемотехника : Пер. с нем. Т. 1 / У. Титце, К. Шенк. - М. : ДМК Пресс, 2009. - 832 с. - (Схемотехника). - URL:

<https://e.lanbook.com/book/915> (дата обращения: 07.04.2021). - ISBN 978-5-94120-200-3. - Текст : электронный.

7. Титце У. Полупроводниковая схемотехника : Пер. с нем. Т. 2 / У. Титце, К. Шенк. - М. : ДМК Пресс, 2009. - 942 с. - (Схемотехника). - URL: <https://e.lanbook.com/book/916> (дата обращения: 07.04.2021). - ISBN 978-5-94120-201-0. - Текст : электронный.
8. Белоусов В.Н. Сборник задач к практическим занятиям по курсу «Электроника» / В.Н. Белоусов, С.Н. Кузнецов, А.А. Тишин; Министерство образования и науки РФ, Национальный исследовательский университет "МИЭТ". - М. : МИЭТ, 2020. - 64 с. - Имеется электронная версия издания.
9. Лабораторный практикум по курсу "Радиоэлектроника" / Под ред. А.В. Гуреева. - М. : МИЭТ, 2008. - 108 с. - Имеется электронная версия издания

7. ПЕРЕЧЕНЬ ПРОФЕССИОНАЛЬНЫХ БАЗ ДАННЫХ, ИНФОРМАЦИОННЫХ СПРАВОЧНЫХ СИСТЕМ

1. IEEE/IET Electronic Library (IEL) = IEEE Xplore : Электронная библиотека. - USA ; UK, 1998-. - URL: <https://ieeexplore.ieee.org/Xplore/home.jsp> (дата обращения : 28.10.2020). - Режим доступа: по подписке.
2. Лань : Электронно-библиотечная система Издательства Лань. - СПб., 2011-. - URL: <https://e.lanbook.com> (дата обращения: 28.10.2020). - Режим доступа: для авторизованных пользователей МИЭТ
3. Юрайт : Электронно-библиотечная система : образовательная платформа. - Москва, 2013 - . - URL: <https://urait.ru/> (дата обращения : 05.11.2020); Режим доступа: для авторизованных пользователей МИЭТ.

8. ОБРАЗОВАТЕЛЬНЫЕ ТЕХНОЛОГИИ

В ходе реализации дисциплины используется **смешанное обучение**, в основе которого лежит интеграция технологий традиционного и электронного освоения компетенций, в частности за счет использования таких инструментов как видеолекции, онлайн тестирование, взаимодействие со студентами в электронной образовательной среде.

Освоение образовательной программы обеспечивается ресурсами электронной информационно-образовательной среды ОРИОКС.

Для взаимодействия студентов с преподавателем используются сервисы обратной связи: раздел ОРИОКС «Домашние задания», электронная почта, сервисы видеоконференцсвязи и социальные сети.

В процессе обучения при проведении занятий и для самостоятельной работы используются **внутренние электронные ресурсы** в формах тестирования в ОРИОКС и MOODLe.

При проведении занятий и для самостоятельной работы используются **внешние электронные ресурсы** в формах электронных компонентов видеосервисов:

- Лекция по биполярным транзисторам <https://youtu.be/VIQoo9w2W2g>
- Лекция по фильтрам <https://youtu.be/e-9OrJE2jgI>

- Лекция по генераторам сигналов <https://youtu.be/wjODM2d4Xgs>
- Семинар по усилителям на БПТ <https://youtu.be/VhkZg3pfzZ8>
- Семинар по усилителям на БПТ <https://youtu.be/Li5JLCcv8Xg>
- Семинар по операционным усилителям <https://youtu.be/qG1MvSm3Ht0>
- Семинар по операционным усилителям <https://youtu.be/4TMC13TqMrk>

9. МАТЕРИАЛЬНО-ТЕХНИЧЕСКОЕ ОБЕСПЕЧЕНИЕ ДИСЦИПЛИНЫ

Наименование учебных аудиторий и помещений для самостоятельной работы	Оснащенность учебных аудиторий и помещений для самостоятельной работы	Перечень программного обеспечения
Учебная аудитория	Компьютер с мультимедийным оборудованием	Win pro от 7, Microsoft Office Professional Plus или Open Office, браузер (Firefox, Google Chrome); Acrobat reader DC
Лаборатория Электроники	Вольтметр АВМ-1071 Вольтметр Agilent 34405a Источник питания АТН-1023 Генератор-частотомер АНР-1001 Вольтметр ТЕКТРОНИХ DMM4020 Осциллограф TDS-1001B Осциллограф TDS-1002C-EDU Источник питания АТН-1221 Генератор-частотомер МНИПИ Г6-46 Вольтметр В7-65 Телевизор LG 55LV770S	
Помещение для самостоятельной работы	Компьютерная техника с возможностью подключения к сети «Интернет» и обеспечением доступа в электронную информационно-образовательную среду МИЭТ	Win pro от 7, Microsoft Office Professional Plus или Open Office, браузер (Firefox, Google Chrome); Acrobat reader DC

10. ФОНДЫ ОЦЕНОЧНЫХ СРЕДСТВ ДЛЯ ПРОВЕРКИ ФОРМИРОВАННОСТИ КОМПЕТЕНЦИЙ/ПОДКОМПЕТЕНЦИЙ

ФОС по подкомпетенции ОПК-1.Эл-ка «Способен применять знание физических основ функционирования электронных устройств в инженерной практике».

Фонд оценочных средств представлен отдельным документом и размещен в составе УМК дисциплины электронной информационной образовательной среды ОРИОКС// URL: <https://orioks.miet.ru/>

11. МЕТОДИЧЕСКИЕ УКАЗАНИЯ ДЛЯ ОБУЧАЮЩИХСЯ ПО ОСВОЕНИЮ ДИСЦИПЛИНЫ

11.1. Особенности организации процесса обучения

«Самостоятельная работа студентов составляет не менее 50% от общей трудоемкости дисциплины и является важнейшим компонентом образовательного процесса, формирующим личность студента, его мировоззрение и развивающим его способности к самообучению и повышению своего профессионального уровня.

Целью самостоятельной работы является формирование способностей к самостоятельному познанию и обучению, творческому обзору литературы, критическому анализу информации, поиску новых и неординарных решений, аргументированному обобщению различных точек зрения, оформлению и представлению полученных результатов, отстаиванию своего мнения в процессе дискуссии. Отстаиванию своих предложений, умений подготовки выступлений и ведения дискуссий.

Самостоятельная работа заключается в подготовке к интерактивным лекциям, проектно-ориентированном изучении отдельных тем курса по заданию преподавателя по рекомендуемой им литературе и написании пояснительной записки по курсовому проекту, представлении докладов и презентаций.

Для закрепления полученных знаний и в качестве практической составляющей подготовки студентов, ими выполняются самостоятельные индивидуальные работы по тематике лабораторных работ. Самостоятельные работы могут проходить как аудиторно (в аудитории для самостоятельной подготовки), так и дома. Самостоятельные работы включают в себя использование практических навыков при расчете данных, полученных на лабораторных работах, но без помощи преподавателя и выполняются каждым студентом индивидуально.

По завершении обучения проводится представление результатов выполнения самостоятельного задания, оно может проводиться как на семинарских или лабораторных работах так и дистанционно (путем общения с преподавателем по средствам электронной связи с преподавателем)

Критерием оценки самостоятельных работ является совокупность данных, реализованных и продемонстрированных в каждом конкретном случае.

После вводных лекций, в которых обозначается содержание дисциплины, ее проблематика и практическая значимость, студентам предлагаются возможные темы групповых или индивидуальных курсовых проектов дисциплины. Тематика должна иметь проблемный и профессионально ориентированный характер, требующей самостоятельной

творческой работы студента. Студенты готовят напечатанный и в электронном виде вариант, делают по нему презентацию и доклад перед студентами группы. Обсуждение доклада происходит в диалоговом режиме между студентами, студентами и преподавателем, но без его доминирования преподавателя. Такая интерактивная технология обучения способствует развитию у студентов умений вести дискуссию, отстаивать свою позицию и аргументировать ее, анализировать изучаемый материал, акцентировано представлять его аудитории. Доклады по презентациям студенческих работ рекомендуется проводить в рамках обучающих практикумов, кафедральных конференций и студенческих вузовских видов научно-учебной работы, реализуемых в вузе. После изучения соответствующего модуля по учебнику или конспекту лекции необходимо записать в пояснительную записку по дисциплине все определения, выводы формул, выполнить схемы экспериментов в Multisim, и ответить на вопросы после каждого вида занятий (Лекции, ПЗ, ЛР, КП).

На практическом занятии после краткого повторения теории по одной из тем модуля нужно пошагово разобрать типовой задачи, и выдать индивидуальное задание для самостоятельного решения из электронного банка задач института.

На лабораторных занятиях в электротехническом компьютерном центре кафедры с помощью современных пакетов MathLab, Multisim, LabView и аппаратно-программных комплексов NI ELVIS II АПК предоставить возможность каждому студенту наблюдать явления и процессы, теория которых излагается в учебниках, на лекциях, на практических занятиях и в УМК.

Полученные знания на лекциях, а также на лабораторных работах, используются студентами при выполнении индивидуального задания, а также при написании выпускных квалификационных работ. Опыт, полученный студентами при выполнении лабораторных работ, несомненно, пригодится при работе по специальности.

11.2. Система контроля и оценивания


Для оценки успеваемости студентов по дисциплине используется накопительная балльная система.

Баллами оцениваются: выполнение каждого контрольного мероприятия в семестре
4.

По сумме баллов выставляется итоговая оценка по предмету. Структура и график контрольных мероприятий доступен в ОРИОКС// URL: <http://orioks.miet.ru/>.


РАЗРАБОТЧИК:

Доцент Института МПСУ, к.т.н.

 /С.Н. Кузнецов/

Рабочая программа дисциплины «Электроника» по направлению подготовки 01.03.04 «Прикладная математика» направленности (профиля) «Применение математических методов к решению инженерных и естественно-научных задач» разработана в Институте МПСУ и утверждена на заседании УС Института 20 сентября 2020 года, протокол № 4

Директор Института МПСУ

 /А.Л. Переверзев/

ЛИСТ СОГЛАСОВАНИЯ


Рабочая программа согласована выпускающей кафедрой ВМ-1

Зав. Кафедрой ВМ-1

 / А.А. Прокофьев/

Рабочая программа согласована с Центром подготовки к аккредитации и независимой оценки качества

Начальник АНОК

 / И.М. Никулина /

Рабочая программа согласована с библиотекой МИЭТ

Директор библиотеки

 / Т.П. Филиппова /