

Документ подписан простой электронной подписью
Информация о владельце:
ФИО: Беспалов Владимир Александрович
Должность: Ректор МИЭТ
Дата подписания: 01.09.2023 16:11:56
Уникальный программный ключ:
ef5a4fe6ed0ffdf3f1a49d6ad1b49464dc1bf7354f750a76c8f0cc8802b80602

Министерство науки и высшего образования Российской Федерации
Федеральное государственное автономное образовательное учреждение высшего образования
«Национальный исследовательский университет
«Московский институт электронной техники»

УТВЕРЖДАЮ

Проректор по учебной работе

И.Г. Игнатова

«20» октября 2020 г.

М.П.



РАБОЧАЯ ПРОГРАММА УЧЕБНОЙ ДИСЦИПЛИНЫ

«Экономическая статистика»

Направление подготовки - 38.03.02 «Менеджмент»

Направленность (профиль) – «Финансовый и инвестиционный менеджмент»

Форма обучения – очно-заочная

Москва 2020

1. ПЕРЕЧЕНЬ ПЛАНИРУЕМЫХ РЕЗУЛЬТАТОВ ОБУЧЕНИЯ

Дисциплина участвует в формировании следующей компетенции образовательной программы:

Компетенции	Подкомпетенции, формируемые в дисциплине	Индикаторы достижения компетенций
ОПК-2. Способен осуществлять сбор, обработку и анализ данных, необходимых для решения поставленных управленческих задач, с использованием современного инструментария и интеллектуальных информационно-аналитических систем	ОПК-2.ЭкСтат Способен осуществлять сбор, обработку и количественный анализ экономической информации при принятии управленческих решений методами экономической статистики	Знания статистических показателей экономической деятельности, методов их расчета, анализа и содержательной интерпретации. Умения использовать статистические технологии и инструментарий для решения задач сбора, обработки и анализа экономической информации, выявления закономерностей и связей экономических процессах. Опыт статистического анализа и оценки экономической информации при принятии управленческих решений.

2. МЕСТО ДИСЦИПЛИНЫ В СТРУКТУРЕ ОБРАЗОВАТЕЛЬНОЙ ПРОГРАММЫ

Дисциплина входит в обязательную часть Блока 1 «Дисциплины (модули)» образовательной программы.

Входные требования к дисциплине – изучение данной дисциплины базируется на *знаниях* основных концепций, законов и категорий экономической теории, описывающих закономерности функционирования современной экономики на микро- и макроуровне, понятий и методов теории вероятностей и математической статистики, показателей результатов экономической деятельности; на *умениях* осуществлять сбор и учет данных экономических операций, определять показатели, характеризующих экономическую деятельность субъектов экономики и оценивать ее результаты, использовать методы агрегирования и моделирования; на *опыте*: использования методов математической статистики при решении поставленных управленческих задач, в том числе с использованием пакетов математических программ.

3. ОБЪЕМ ДИСЦИПЛИНЫ И ВИДЫ УЧЕБНОЙ РАБОТЫ

Курс	Семестр	Общая трудоёмкость (ЗЕ)	Общая трудоёмкость (часы)	Контактная работа			Самостоятельная работа (часы)	Промежуточная аттестация
				Лекции (часы)	Лабораторные работы (часы)	Практические занятия (часы)		
3	5	4	144	32	-	16	96	ЗаО

4. СОДЕРЖАНИЕ ДИСЦИПЛИНЫ

№ и наименование модуля	Контактная работа			Самостоятельная работа	Формы текущего контроля
	Лекции	Практические занятия	Лабораторные работы		
1. Введение в социально-экономическую статистику	2	2	-	8	Контроль создания функционального конспекта Опрос
2. Общая теория статистики	12	8	-	42	Опрос
					Контроль создания функционального конспекта
					Контроль выполнения самостоятельной работы «Абсолютные и относительные показатели в статистике. Средние величины. Показатели вариации»
					Тестирование (рубежный контроль)
3. Социально-экономическая статистика	14	4	-	34	Контроль создания функционального конспекта
					Опрос
					Защита БДЗ
4. Система национальных счетов	4	2	-	12	Контроль создания функционального конспекта
					Опрос

4.1. Лекционные занятия

№ модуля дисциплины	№ лекции	Объем занятий (часы)	Краткое содержание
1	1	1	<p>Тема 1. Предмет, метод и задачи статистики.</p> <p>Понятие о статистике, ее место в системе общественных наук. Предмет, метод и задачи статистики. Основные понятия статистики. Понятие о закономерностях в статистике. Закон больших чисел.</p> <p>Социально-экономическая статистика как отрасль знаний, ее задачи в условиях рыночной экономики. Направления реформирования и развития статистики.</p>
	1	1	<p>Тема 2. Организация статистики в РФ.</p> <p>Организация статистики в Российской Федерации. Росстат, его функции и задачи. Состав и структура органов государственной статистики.</p> <p>Виды государственной статистической отчетности. Общероссийский классификатор видов экономической деятельности (ОКВЭД) и международная стандартная отраслевая классификация всех видов экономической деятельности (МСОК). Классификаторы продукции и услуг, применяемые в международной и российской статистической практике. Номенклатуры и регистры.</p>
2	2	2	<p>Тема 3. Статистическое наблюдение. Сводка и группировка статистических данных.</p> <p>Понятие о статистическом наблюдении, его организация и задачи. Организационные формы, виды и способы статистического наблюдения. Программно-методологические вопросы статистического наблюдения. Организационный план и формы статистического наблюдения. Ошибки наблюдения, методы проверки достоверности данных наблюдений. Виды социально-экономических обследований. Источники сведений и способы получения статистических данных. Проблемы организации статистического наблюдения в современных условиях. Обеспечение конфиденциальности статистических данных.</p> <p>Понятие сводки, задачи и виды сводки. Понятие, задачи и виды статистических группировок. Группировочный признак и его виды. Правила построения группировок. Вторичная группировка. Многомерные группировки. Классификации как разновидность группировок. Ряды распределения.</p> <p>Значение группировок и классификаций в социально-экономической статистике (ОКВЭД, ЕСКК, КФС, КОПФ, ОКДП, ОКОНХ, ОКП, ОКУН).</p> <p>Способы представления статистических данных. Статистические</p>

№ модуля дисциплины	№ лекции	Объем занятий (часы)	Краткое содержание
			таблицы и способы построения. Подлежащее и сказуемое таблицы. Чтение и анализ таблицы. Графическое отображение статистических данных. Виды графиков по форме графического образа. Анализ статистических данных на ПЭВМ. Основные пакеты прикладных программ.
	3	1	Тема 4. Абсолютные и относительные величины в статистике Виды и способы получения абсолютных величин. Относительные величины, способы их расчета и формы выражения. Взаимосвязь абсолютных и относительных величин.
	3	1	Тема 5. Средние величины и показатели вариации. Виды средних и способы их вычисления. Свойства статистической средней. Типичность средней. Средняя арифметическая, гармоническая и геометрическая. Простая и взвешенная средняя. Мода, медицина, квартили и децили. Показатели вариации: размах вариации, среднее линейное отклонение, дисперсия и среднее квадратическое отклонение. Коэффициент вариации. Коэффициент детерминации. Коэффициент корреляции и его свойства.
	4	2	Тема 6. Выборочный метод в статистике. Понятие о случайной выборке. Методы формирования выборки из генеральной совокупности. Ошибки и репрезентативность случайной выборки. Определение объема выборки. Понятие выборочного наблюдения и его преимущества. Теоретические основы выборочного метода. Генеральная и выборочная совокупности, их обобщающие характеристики. Ошибки выборочного наблюдения. Определение необходимой численности выборки. Методы, виды и способы отбора выборочных совокупностей. Способы распространения выборочных данных на генеральную совокупность. Малые выборки и их особенности.
	5	2	Тема 7. Ряды динамики и методы их анализа. Понятие, виды и классификация рядов динамики. Статистические показатели ряда динамики. Абсолютный прирост. Коэффициенты, темпы роста и прироста, абсолютное значение одного процента прироста. Понятие о тренде в ряде динамики. Методы выявления тренда. Прогнозирование с использованием рядов динамики.
	6	2	Тема 8. Индексы. Понятие об индексах. Значение индексных показателей. Индивидуальные индексы. Агрегатные индексы. Основные виды экономических индексов. Индексы постоянного, переменного состава.

№ модуля дисциплины	№ лекции	Объем занятий (часы)	Краткое содержание
			<p>Индекс структурных сдвигов. Индекс РТС. Индекс Доу-Джонса. Территориальные индексы. Индекс скорости окупаемости инвестиций.</p>
	7	2	<p>Тема 9. Статистические методы изучения взаимосвязей социально-экономических явлений и процессов</p> <p>Понятие о связях между явлениями. Виды и формы корреляционной зависимости. Методы исследования связей (графический, группировок, параллельных рядов).</p> <p>Однофакторный и многофакторный корреляционно-регрессионный анализ. Проверка построенной модели на адекватность и мультиколлинеарность. Показатели тесноты связи: линейный коэффициент корреляции, индекс корреляции, эмпирическое и теоретическое корреляционное отношение. Коэффициент детерминации.</p> <p>Непараметрические методы оценки связей. Коэффициенты ассоциации, контингенции, корреляции рангов Спирмена, Кенделла, коэффициент корреляции знаков Фехнера.</p> <p>Применение КРМ в анализе и прогнозе. Автокорреляция и авторегрессия.</p>
3	8	2	<p>Тема 10. Социально-демографическая статистика (статистика населения)</p> <p>Население как объект статистического изучения. Источники данных о статистике населения. Изучение численности населения и его размещения по территории страны. Изучение естественного движения населения, миграции населения. Перспективные расчеты численности населения. Таблица смертности. Показатели социальной характеристики населения. Демографический потенциал России.</p>
	9	2	<p>Тема 11. Статистика рынка труда. Статистика уровня жизни населения.</p> <p>Статистика трудовых ресурсов и занятости населения. Классификация населения по статусу занятости. Показатели занятости и безработицы. Методы исчисления среднесписочного числа работников. Баланс трудовых ресурсов. Показатели движения рабочей силы.</p> <p>Статистика использования рабочего времени. Статистика производительности труда. Статистические методы изучения факторов роста производительности труда. Статистика оплаты труда и издержек на рабочую силу. Состав фонда заработной платы и выплат социального характера. Средний уровень заработной платы. Изучение</p>

№ модуля дисциплины	№ лекции	Объем занятий (часы)	Краткое содержание
			<p>его динамики индексным методом.</p> <p>Статистика уровня жизни населения. Система показателей уровня жизни населения. Основные направления статистического изучения расходов населения и потребления материальных благ и услуг. Методы изучения дифференциации доходов населения, уровня и границ бедности.</p>
	10	2	<p>Тема 12. Статистика национального богатства</p> <p>Определение и классификация национального богатства (экономических активов). Статистическое изучение его объема и структуры. Методы количественной оценки элементов национального богатства.</p> <p>Статистика основных фондов. Объем, состав и оценка основных фондов. Балансы основных фондов. Основные показатели статистики оборудования. Статистические методы анализа состояния, движения и использования основных фондов.</p> <p>Статистика материальных оборотных средств. Основные классификации, показатели оборачиваемости оборотных средств и использования предметов труда, индексы удельных расходов. Статистические методы анализа использования материальных оборотных средств.</p>
	11	2	<p>Тема 13. Статистика производства товаров и услуг</p> <p>Общие принципы исчисления показателей продукции отрасли. Особенности методологии исчисления показателей продукции основных отраслей экономики в отраслевой статистике: промышленность, сельское хозяйство, строительство, транспорт и торговля.</p>
	12	2	<p>Тема 14. Статистика издержек производства и обращения, результатов финансовой деятельности предприятий</p> <p>Понятие и состав издержек производства. Показатели уровня и динамики себестоимости продукции. Статистические методы анализа влияния отдельных факторов на изменение себестоимости продукции. Показатели статистики издержек обращения.</p> <p>Статистическое изучение результатов финансовой деятельности: показатели прибыли, рентабельности, деловой активности, финансовой устойчивости.</p>

№ модуля дисциплины	№ лекции	Объем занятий (часы)	Краткое содержание
	13	2	<p>Тема 15. Статистика финансов</p> <p>Предмет и метод статистики финансов. Разделы системы показателей статистики финансов.</p> <p>Статистика государственных финансов: задачи, основные концепции, определения и показатели. Бюджетная классификация и особенности статистики государственного бюджета РФ.</p> <p>Статистика денежного обращения и банковского дела. Категории, классификации и система статистических показателей денежного обращения и кредита. Статистическое изучение процента за кредит. Скорость оборота денежной массы. Индекс покупательной способности денег.</p> <p>Статистика фондового рынка. Индивидуальные показатели ценных бумаг. Фондовые индексы.</p> <p>Статистика страхования. Абсолютные и относительные статистические показатели страховой деятельности.</p>
	14	2	<p>Тема 16. Статистика цен и тарифов</p> <p>Задачи статистики цен. Система показателей статистики цен. Методы расчета средних цен. Индексы цен. Индексы цен Ласпейреса, Пааше и Фишера. Различия между ними и их взаимосвязь. Показатели инфляции: индекс потребительских цен, индексы цен производителей.</p>
4	15	2	<p>Тема 17. Система национальных счетов (СНС) – инструмент макроэкономического анализа. Макроэкономические показатели и система национальных счетов (СНС).</p> <p>Понятие о СНС: основные концепции, классификации, показатели. Валовой внутренний продукт (ВВП) - важнейший показатель СНС, методы его расчета. Исчисление показателей ВВП в сопоставимых ценах. Методы международных сопоставлений ВВП. Использование индексного метода в целях сопоставлений.</p>
	16	2	<p>Тема 18. Система основных счетов и принципы их построения.</p> <p>Система основных счетов и принципы их построения.</p> <p>Особенности построения счета товаров и услуг и счетов сектора «остальной мир». Особенности построения региональных счетов. Использование данных СНС для экономического анализа.</p>

4.2. Практические занятия

№ модуля дисциплины	№ практического занятия	Объем занятий (часы)	Наименование занятия
1	1	2	Введение в статистику
2	2	2	Статистическое наблюдение. Сводка и группировка статистических данных Решение задач.
	3	2	Абсолютные и относительные показатели в статистике. Средние величины Решение задач.
	4	2	Показатели вариации. Выборочное наблюдение Решение задач.
	5	2	Ряды динамики и индексы. Решение задач.
3	6	2	Статистика населения, рынка труда и уровня жизни. Решение задач.
	7	2	Статистика национального богатства и выпуска товаров и услуг в отраслях экономики Решение задач.
4	8	2	Макроэкономические показатели и система национальных счетов. Использование данных СНС для экономического анализа Решение задач.

4.3. Лабораторные работы

Не предусмотрены

1.4. Самостоятельная работа студентов

№ модуля дисциплины	Объем занятий (часы)	Вид СРС
1	4	Создание опорных рабочих конспектов по модулю 1 При подготовке студенты могут использовать элементы внешнего электронного курса «Статистика» НОУ «ИНТУИТ»
	4	Подготовка к практическому занятию №1 – изучение рекомендованных учебно-методических материалов. При подготовке студенты могут использовать элементы внешнего электронного курса «Статистика» НОУ «ИНТУИТ»
2	6	Подготовка к лекциям № 2 – 7: работа с учебниками и учебными

№ модуля дисциплины	Объем занятий (часы)	Вид СРС
		пособиями, изучение текстов лекций (электронная версия), изучение сайтов Интернет ресурсов, элементы внешнего электронного курса «Статистика» НОУ «ИНТУИТ».
	4	Создание опорных конспектов по модулю 2,
	14	Подготовка к практическим занятиям №2 - 10 : работа с рекомендованными источниками, с собственным функциональным конспектом лекций, задания к практическим занятиям в ОРИОКС, изучение сайтов Интернет ресурсов, использование элементов внешнего электронного курса «Статистика» НОУ «ИНТУИТ».
	4	Выполнение самостоятельной работы по модулю 2 «Абсолютные и относительные показатели в статистике. Средние величины. Показатели вариации». При подготовке студенты могут использовать элементы внешнего электронного курса «Статистика» НОУ «ИНТУИТ»
	2	Подготовка и прохождение рубежного контроля в удаленном доступе.
	12	Выполнение БДЗ (практико-ориентированное задание с электронными компонентами) согласно этапам работы.
3	8	Подготовка к лекциям № 8 - 14: работа с учебниками и учебными пособиями, изучение текстов лекций (электронная версия), изучение сайтов Интернет ресурсов, использование элементов внешнего электронного курса «Статистика» НОУ «ИНТУИТ».
	8	Создание опорных конспектов по модулю 4.
	8	Подготовка к практическим занятиям №11-15: работа с учебниками и учебными пособиями, изучение текстов лекций (электронная версия), задания к практическим занятиям в ОРИОКС, изучение сайтов Интернет ресурсов.
	10	Выполнение БДЗ (практико-ориентированное задание с электронными компонентами) и подготовка к защите.
4	4	Подготовка к лекциям №15-16 – знакомство с разделом СНС на сайте государственной службы статистики.
	4	Создание опорных конспектов по модулю 4 с использованием материалов раздела 4 «Экономическая статистика» энциклопедии статистических терминов (п.5, разд.6 настоящей РПД)
	4	Подготовка к практическому занятию №8. – анализ статистических данных СНС на сайте государственной службы статистики..

4.5. Примерная тематика курсовых работ (проектов)

Не предусмотрены

5. ПЕРЕЧЕНЬ УЧЕБНО-МЕТОДИЧЕСКОГО ОБЕСПЕЧЕНИЯ ДЛЯ САМОСТОЯТЕЛЬНОЙ РАБОТЫ

Учебно-методическое обеспечение для самостоятельной работы студентов в составе УМК дисциплины (ОРИОКС, <http://orioks.miet.ru/>): состоит из текстов лекций,

«Методических рекомендаций к практическим занятиям», «Методических указаний для студентов по изучению дисциплины «Экономическая статистика» и материалов для самостоятельной работы. В них содержатся тексты основных теоретических сведений, задания для СРС и критерии их оценивания, рекомендуемая литература, методика выполнения ДЗ, подготовки отчетов в виде презентации, тестовые задания, примеры решения задач, ссылка на элементы внешнего электронного курса «Статистика» НОУ «ИНТУИТ».

Модуль 1 «Введение в социально-экономическую статистику»:

- ✓ теоретический материал к лекции №1;
- ✓ ссылка на элементы внешнего электронного курса «Статистика» НОУ «ИНТУИТ» в «Методических указаниях студентам по освоению внешнего электронного курса «Статистика»».

Модуль 2 «Общая теория статистики»:

- ✓ теоретический материал к лекциям №2-7, задания для СРС к практическим занятиям №2-5, примеры решения задач в «Методических рекомендаций к практическим занятиям»;

- ✓ методический материал по Самостоятельной работе «Абсолютные и относительные показатели в статистике. Средние величины. Показатели вариации» и критериям оценивания в «Методических указаниях для студентов по изучению дисциплины «Экономическая статистика»;

- ✓ задание к рубежному контролю (тесту) на <http://orioks.miet.ru/oroks-miet/srs.shtml> - «Центр использования ЭМИРС», порядок выполнения и прохождения теста в ОРОКС в удаленном допуске в файле «СРС_Экономическая статистика» – 11 неделя,

- ✓ методический материал по описанию, этапам выполнения БДЗ (практико-ориентированное задание с электронными компонентами) и критериям оценивания в «Методических указаниях для студентов по изучению дисциплины «Экономическая статистика».

Модуль 3 «Социально-экономическая статистика»:

- ✓ теоретический материал к лекциям №№ 8-14, задания для СРС к семинарам №№ 6-7, примеры решения задач в «Методических рекомендациях к семинарским занятиям»;

- ✓ методический материал по описанию, этапам выполнения БДЗ (практико-ориентированное задание с электронными компонентами) и критериям оценивания в «Методических указаниях для студентов по изучению дисциплины «Экономическая статистика»

Модуль 4 «Система национальных счетов»:

- ✓ теоретический материал к лекциям №15-16;
- ✓ задания к практическому занятию 8 по СНС.

6. ПЕРЕЧЕНЬ УЧЕБНОЙ ЛИТЕРАТУРЫ

Литература

1. Экономическая статистика: Учебно-методическое пособие / О.Ф. Быстров [и др.]; Министерство образования и науки РФ, Национальный исследовательский университет "МИЭТ". - М. : МИЭТ, 2015. - 160 с. - Имеется электронная версия

издания

2. Статистика: Практикум: Учеб. пособие для академического бакалавриата / Санкт-Петербургский государственный экономический университет; Под ред. И.И. Елисеевой. - М. : Юрайт, 2019. - 514 с. - (Бакалавр. Академический курс). (Электронные учебники издательства "ЮРАЙТ"). - URL: <https://biblioonline.ru/book/statistika-praktikum-425262> (дата обращения: 01.09.2019).
3. Экономическая статистика: Учебник / Под ред. Ю.Н. Иванова. - 4-е изд., перераб. и доп. - М. : Инфра-М, 2014. - 668 с. - (Высшее профессиональное образование. Бакалавриат).
4. Курс социально-экономической статистики: Учебник / Под ред. М.Г. Назарова. - 8-е изд., стер. - М. : Омега-Л, 2010. - 1016 с. - (Высшее экономическое образование). - URL: https://e.lanbook.com/book/5531#book_name (дата обращения: 01.09.2019).
5. Энциклопедия статистических терминов в 8 томах. Авторы-составители: Габелко М.В., Елаховский В.С, Ефимова М.Р., Заварина Е.С., Князева Т.В., Образцова О.И., Поповская Е.В. Раздел 4 «Экономическая статистика». - М.: Институт статистических исследований и экономики знаний НИУ ВШЭ, 2011 - 2013. [Электронный ресурс. Формат: pdf. Размер: 25 mb] - URL: https://rosstat.gov.ru/storage/subblock/subblock_document/2018-08/20/08_tom4.pdf (дата обращения 14.09.2020). – Режим доступа: свободный
6. Российский статистический ежегодник 2019 /Russian statistical yearbook 2019. - URL: https://rosstat.gov.ru/bgd/regl/b19_13/Main.htm (дата обращения 05.09.2020). – Режим доступа: свободный

Периодические издания

1. ВОПРОСЫ СТАТИСТИКИ: Научно-информационный журнал / Федеральная служба государственной статистики (Росстат). - М. : Статистика России, 1919 -. - URL: <https://elibrary.ru/contents.asp?titleid=8597> (дата обращения: 14.11.2020)
2. СТАТИСТИКА И ЭКОНОМИКА : Научно-практический журнал / ФГБОУ ВО «Российский экономический университет им. Г.В. Плеханова». - М. : РЭУ им. Г. В. Плеханова, 2004 -. - URL: https://www.elibrary.ru/title_about_new.asp?id=60239 (дата обращения: 14.09.2020).
3. СНС: новости и комментарии: Информационный бюллетень МРГНС: сайт // Docplayer. - URL: <https://docplayer.ru/64718965-Sns-novosti-i-kommentarii.html> (дата обращения: 14.09.2020)

7. ПЕРЕЧЕНЬ ПРОФЕССИОНАЛЬНЫХ БАЗ ДАННЫХ, ИНФОРМАЦИОННЫХ СПРАВОЧНЫХ СИСТЕМ

1. ЕМИСС: государственная статистика: сайт. - URL: <https://fedstat.ru/> (дата обращения 26.09.2020). - Режим доступа: свободный.
2. Федеральной службы государственной статистики: сайт. - URL: <https://rosstat.gov.ru/> (дата обращения: 15.09.2020). – Режим доступа: свободный.

3. eLIBRARY.RU: Научная электронная библиотека: сайт. – Москва, 2000. – URL: <https://elibrary.ru> (дата обращения: 05.09.2020). – Режим доступа: для зарегистрированных пользователей.
4. Юрайт : Электронно-библиотечная система : образовательная платформа. - Москва, 2013 - . - URL: <https://urait.ru/> (дата обращения : 05.09.2020). - Режим доступа: для авторизованных пользователей МИЭТ
5. Электронно-библиотечная система Лань : сайт. - Санкт-Петербург, 2011 - . - URL: <https://e.lanbook.com> (дата обращения: 28.09.2020). - Режим доступа: для авторизованных пользователей МИЭТ
6. Национальный открытый университет ИНТУИТ - URL: <https://intuit.ru/> (дата обращения: 15.09.2020).

8. ОБРАЗОВАТЕЛЬНЫЕ ТЕХНОЛОГИИ

В ходе реализации обучения используются смешанное обучение. Освоение образовательной программы обеспечивается ресурсами электронной информационно-образовательной среды ОРИОКС.

Для взаимодействия студентов с преподавателем используются сервисы обратной связи: раздел ОРИОКС «Домашние задания», электронная почта, ZOOM.

В процессе обучения при проведении занятий и для самостоятельной работы используются **внутренние** электронные ресурсы в формах методических указаний и тестирования в ОРИОКС.

При изучении дисциплины «Экономическая статистика» используется модель смешанного обучения - перевернутый класс. Данная модель используется при реализации следующих контрольных мероприятий «Самостоятельная работа» (СРС), «Большое домашнее задание» (БДЗ).

При проведении занятий и для самостоятельной работы используются **внешние** электронные ресурсы в формах:

- внешний электронный курс «Статистика» на Образовательном портале www.intuit.ru.
- информационный материал официального сайта Минэкономразвития России. URL: <http://www.economy.gov.ru> (дата обращения: 15.09.2020). – Режим доступа: свободный
- информационный статистический материал официального сайта Федеральной службы государственной статистики. URL: <https://rosstat.gov.ru/> (дата обращения: 15.09.2020). – Режим доступа: свободный.

9. МАТЕРИАЛЬНО-ТЕХНИЧЕСКОЕ ОБЕСПЕЧЕНИЕ ДИСЦИПЛИНЫ

Наименование учебных аудиторий и помещений для самостоятельной работы	Оснащенность учебных аудиторий и помещений для самостоятельной работы	Перечень программного обеспечения
Учебная аудитория	Мультимедийное оборудование	Операционная система MicrosoftWindows от 7 версии и выше, Microsoft Office Professional Plus или Open Office, браузер (Firefox, Google Chrome); Acrobat reader DC
	Доска	Не требуется
Помещение для самостоятельной работы	Компьютерная техника с возможностью подключения к сети «Интернет» и обеспечением доступа в электронную информационно-образовательную среду МИЭТ	Операционная система MicrosoftWindows от 7 версии и выше, Microsoft Office Professional Plus или Open Office, браузер (Firefox, Google Chrome); Acrobat reader DC

10. ФОНДЫ ОЦЕНОЧНЫХ СРЕДСТВ ДЛЯ ПРОВЕРКИ СФОРМИРОВАННОСТИ КОМПЕТЕНЦИЙ/ПОДКОМПЕТЕНЦИЙ

ФОС по подкомпетенции **ОПК-2.ЭкСтат** «Способен осуществлять сбор, обработку и количественный анализ экономической информации при принятии управленческих решений методами экономической статистики» представлен отдельным документом и размещен в составе УМК дисциплины электронной информационной образовательной среды ОРИОКС// URL: <http://orioks.miet.ru/>.

11. МЕТОДИЧЕСКИЕ УКАЗАНИЯ ДЛЯ ОБУЧАЮЩИХСЯ ПО ОСВОЕНИЮ ДИСЦИПЛИНЫ

11.1. Особенности организации процесса обучения

Посещение лекций и семинаров обязательно. Дополнительной формой аудиторной работы являются консультации. Консультации проводятся лектором и преподавателем, ведущим семинарские занятия, еженедельно. Их посещают студенты, желающие получить дополнительные знания и умения по предмету дисциплины, а также те, кому необходимо сдать пропущенные контрольные мероприятия.

К лекционным занятиям необходимо готовиться, ознакомившись с рекомендуемыми теоретическими сведениям в ОРИОКС. На лекциях необходимо вести их конспект, который должен быть выполнен в форме функционального (опорного) конспекта. Как создавать такой конспект описано в «Методических указаниях для студентов по изучению дисциплины «Экономическая статистика» в ОРИОКС. Если обучающийся пропустил лекцию, то для ликвидации данной задолженности необходимо самостоятельно законспектировать пропущенный материал по рекомендованной литературе и отчитаться перед преподавателем во время консультации.

На практических занятиях студент решает задачи, которые надо оформлять по возможности в виде расчетных таблиц. Решение задач предполагает возможность использования программы Excel, особенно при выполнении самостоятельной работы. По окончании решения, студенты формулируют выводы, что помогает сформировать понимание сущности процессов, стоящих за полученными цифрами. Полученные результаты преподаватель оценивает в показателе активность/посещаемость.

Изучение дисциплины включает в себя выполнение индивидуального практико-ориентированного задания в виде БДЗ, имеющего ряд этапов от сбора статистических данных, их обработки до формирования выводов. Задание выдается студенту в начале семестра и содержится в файле «Описание_Экономическая_статистика_docx» в ОРИОКС. Распространенная ошибка – отложить выполнение задания на последнюю неделю. Чаще всего это ведет к несвоевременному, неполному и некачественному выполнению задания и соответственно к низкой оценке. В случае получения максимальной оценки за практико-ориентированное задание, его электронную версию рекомендуется разместить в электронном учебном портфолио обучающегося в ОРИОКС.

Совокупность организационных мероприятий по управлению процессом освоения компетенции дисциплины включает как структурирование содержания дисциплины, так и регулярную оценку знаний, умений и навыков студентов в рейтинговых баллах.

Текущий контроль достигнутого уровня сформированности подкомпетенции осуществляется в виде оценки:



- регулярного посещения лекций и практических занятий;
- активной работы на семинарах – выступления, участие в дискуссиях, решение задач и др.;
- выполнение самостоятельной работы;
- тестирования в ОРИОКС (рубежный контроль);
- выполнение этапов БДЗ и его защита в виде публичного представления результатов задания СРС на опыт деятельности (практико-ориентированное задание с электронными компонентами) на семинаре.

11.2. Система контроля и оценивания


Для оценки успеваемости студентов по дисциплине используется балльная накопительная система. Баллами оцениваются: выполнение каждого контрольного мероприятия в семестре и сдача зачета с оценкой (в сумме 100 баллов).

По сумме баллов выставляется итоговая оценка по предмету. Структура и график контрольных мероприятий доступен в ОРИОКС// URL: <http://orioks.miet.ru/> .

РАЗРАБОТЧИКИ:

Профессор кафедры ЭМФ, д.э.н., к.т.н., профессор  /О.Ф. Быстров/
Доцент кафедры ЭМФ, к.э.н.  /М.В. Лизавенко/

Рабочая программа дисциплины «Экономическая статистика» по направлению подготовки 38.03.02 «Менеджмент», направленности (профилю) «Финансовый и инвестиционный менеджмент» разработана на кафедре ЭМФ и утверждена на заседании кафедры 05 октября 2020 года, протокол № 2.

Заведующий кафедрой ЭМФ _____  _____ /Г.П. Ермошина/

ЛИСТ СОГЛАСОВАНИЯ

Рабочая программа согласована с Центром подготовки к аккредитации и независимой оценки качества

Начальник АНОК _____  _____ /И.М.Никулина /

Рабочая программа согласована с библиотекой МИЭТ

Директор библиотеки _____  _____ /Т.П.Филиппова /