

Документ подписан простой электронной подписью  
Информация о владельце:  
ФИО: Беспалов Владимир Александрович  
Должность: Ректор МИЭТ  
Дата подписания: 01.09.2021 15:11:00  
Уникальный программный ключ:  
ef5a4fe6ed0ffdf3f1a49d6ad1b49464dc1bf7354f736d7c8f8ba882b8d1602

МИНОБРАЗОВАНИЯ РОССИИ

Федеральное государственное автономное образовательное учреждение высшего образования

«Национальный исследовательский университет

«Московский институт электронной техники»

УТВЕРЖДАЮ

Проректор по учебной работе

И.Г. Игнатова

«21» 06 2021 г.



## РАБОЧАЯ ПРОГРАММА УЧЕБНОЙ ДИСЦИПЛИНЫ

«Информатика»

Направление подготовки - 11.03.04 «Электроника и нанoeлектроника»

Направленность (профиль) - «Квантовые приборы и нанoeлектроника»

Москва 2021

## 1. ПЕРЕЧЕНЬ ПЛАНИРУЕМЫХ РЕЗУЛЬТАТОВ ОБУЧЕНИЯ

Дисциплина участвует в формировании следующих компетенций образовательных программ:

ОПК	Подкомпетенции, формируемые в дисциплине	Индикаторы достижения компетенций
<p><b>ОПК-3</b> Способен применять методы поиска, хранения, обработки, анализа и представления в требуемом формате информации из различных источников и баз данных, соблюдая при этом основные требования информационной безопасности</p>	<p><b>ОПК-3.Инф</b> Способен применять методы поиска, хранения, обработки, анализа и представления в требуемом формате информации из различных источников и баз данных, соблюдая при этом основные требования информационной безопасности, руководствуясь принципами информатики</p>	<p><b>Знания:</b> методов поиска, хранения, обработки, анализа и представления в требуемом формате информации из различных источников и баз данных</p> <p><b>Умения:</b> применять методы поиска, хранения, обработки, анализа и представления в требуемом формате информации из различных источников и баз данных, соблюдая при этом основные требования информационной безопасности</p> <p><b>Опыт</b> поиска, хранения, обработки, анализа и представления в требуемом формате информации из различных источников и баз данных</p>
<p><b>ОПК-4</b> Способен понимать принципы работы современных информационных технологий и использовать их для решения задач профессиональной деятельности</p>	<p><b>ОПК-4.Инф</b> Способен применять современные компьютерные технологии для подготовки текстовой документации с учетом требований нормативной документации, исходя из принципов информатики</p>	<p><b>Знания:</b> современных компьютерных технологий для подготовки текстовой документации с учетом требований нормативной документации</p> <p><b>Умения:</b> применять современные компьютерные технологии для подготовки текстовой документации</p> <p><b>Опыт</b> подготовки текстовой документации с учетом требований нормативной документации</p>

## 2. МЕСТО ДИСЦИПЛИНЫ В СТРУКТУРЕ ОБРАЗОВАТЕЛЬНОЙ ПРОГРАММЫ

Дисциплина входит в обязательную часть Блока 1 «Дисциплины (модули)» образовательной программы, изучается на 1 курсе в 1 семестре (очная форма обучения).

Входные требования: сформированность компетенций, определяющих готовность разрабатывать схемы базовых алгоритмов и навыки обработки основных структур данных (массивов, матриц), анализировать профессиональную информацию, выделять в ней главное, структурировать, оформлять и представлять в виде аналитических обзоров.

## 3. ОБЪЕМ ДИСЦИПЛИНЫ И ВИДЫ УЧЕБНОЙ РАБОТЫ

Курс	Семестр	Общая трудоёмкость (ЗЕ)	Общая трудоёмкость (часы)	Контактная работа			Самостоятельная работа (часы)	Промежуточная аттестация
				Лекции (часы)	Лабораторные работы (часы)	Практические занятия (часы)		
1	1	3	108	16	32	-	60	ЗаО

## 4. СОДЕРЖАНИЕ ДИСЦИПЛИНЫ

№ и наименование модуля	Контактная работа			Самостоятельная работа	Формы текущего контроля
	Лекции (часы)	Лабораторные работы (часы)	Практические занятия (часы)		
1. ИТ-компетенции	6	12	-	30	Контроль выполнения и защита лабораторного задания №1-3 и ДЗ №1 Контрольная работа 1
2. Глобальные сети и критический серфинг	4	8	-	12	Контроль выполнения и защита лабораторного задания №4-5 и ДЗ №2 Тестирование
3. Информация, данные, знания	6	12	-	18	Контроль выполнения и защита лабораторного задания №6-8 Контроль выполнения практико-ориентированного задания

					Контрольная работа 2
					Опрос на лекции

#### 4.1. Лекционные занятия

№ модуля дисциплины	№ лекции	Объем занятий (часы)	Краткое содержание
1	1	2	Понятие информации и ее свойства, технические и программные средства реализации информационных процессов. Построение концептуального графа по заданному тексту. Демонстрация инструментария онлайн-приложения FreeMind, coggle.it.
	2	2	Файлы и форматы. Графика. Звук. Видео. Создание скринкастов. Создание и обработка документов. Создание сайтов и вики. Конструкторы сайтов (Content Management System). Создание реферата заданного ресурса. Демонстрация инструментария Google docs
	3	2	Технологии баз данных. СУБД. Моделирование объектов, процессов и явлений. Формальные грамматики. Понятие о языках программирования. Алгоритмы: базовые элементы, структура, исполнители, методы разработки. Модели как основа алгоритмов.
2	4	2	Поисковые системы в Интернете. Принципы работы. Поиск информации с применением векторной модели. Конфиденциальность данных: средства защиты. Антивирусные программы. Антивирусная защита. Информационная безопасность. Программно-технические методы и средства защиты информации
	5	2	Автоматическое реферирование и рубрицирование документов. Достоверность информации. Rumour detection
3	6	2	Данные. Типы, структура, методы анализа и обработки. Обработка данных. Big Data и Data Mining.
	7	2	Анализ данных: нейронные сети. Возможности, принцип работы. Машинное обучение: принцип работы, применение для анализа данных и получения новых знаний.
	8	2	Облачные сервисы и хранилища. Информационное общество и новые технологии.

#### 4.2. Практические занятия

Не предусмотрены

#### 4.3. Лабораторные занятия

№ модуля дисциплины	№ лабораторной работы	Объем занятий (часы)	Наименование работы
1	1	4	ОС Windows. Работа в Microsoft Word: Создание ссылок и гиперссылок на формулы, разделы, литературу и интернет-источники. Рубрицирование документа с помощью стилей, генерация автоматического оглавления. Запись и редактирование простых макросов на обработку текста. Работа с формулами, графикой. Основы работы с Google Docs
	2	4	Работа в Microsoft Excel Создание графиков и диаграмм Создание и использование формул для проведения условных вычислений по таблице данных. Основы работы с Google Sheets
	3	4	Работа в Microsoft Power Point: разработка макета слайдов; вставка текста, таблиц, рисунков. Анимация. Основы работы с Google Drive
2	4	4	Работа в браузерах Яндекс. Браузер. Google Chrome. Mozilla Firefox. Opera, Microsoft Edge. Настройки браузера. Поиск информации
	5	4	Создание Интеллект-карт (mindmaps)
3	6	4	Базовые элементы работы с сайтами (html5, css)
	7	4	Создание блок-схем алгоритмов (базовый уровень)
	8	4	Создание блок-схем алгоритмов многомерные массивы

#### 4.4. Самостоятельная работа студентов

№ модуля Дисциплины	Объем занятий (часы)	Вид СРС
1	4	Повторение материала, изученного на Лекции 1. Изучение инструментария облачного хранилища Google Drive, Google Docs. Создание совместного документа со списком учащихся
	3	Повторение материала, изученного на Лекции 2. Создание скринкастов. Создание вики.
	5	Создание интернет-страницы со списком группы с помощью конструктора сайтов (Content Management System)
	10	Изучение возможностей пакета MS Office: правила оформления отчетов и рефератов в MS Word (ГОСТ 7.32-2017), формирование разделов, многоуровневые списки, оформление колонтитулов, оформление таблиц и рисунков, разметка страницы, форматирование по образцу.
	8	Изучение возможностей среды текстового редактора и написание конспекта по следующим пунктам: интерфейс программы, основные

		команды текстового редактора, порядок создания документов, основы форматирования документов, порядок создания математических формул, способы сохранения документов в текстовом редакторе. Выполнение домашнего задания №1
2	6	Изучение возможностей браузеров Яндекс. Браузер. Google Chrome. Mozilla Firefox. Opera, Microsoft Edge, Safari, Спутник.Альтернативные браузеры. Особенности настройки
	2	Изучение средств защиты информации: антивирусная защита, правила поведения в сети «Интернет»
	4	Повторение материала, изученного на Лекции 5. Достоверность информации. Rumour detection. Выполнение домашнего задания №2
3	3	Изучение возможностей инструментов Repli.it и trinket.io и написание конспекта по следующим пунктам: правила создания новой сессии, выбор языка, правила и принципы написания программы на выбранном языке, порядок компиляции и передачи программы на исполнение, поддерживаемые библиотеки. Подготовка к контрольным мероприятиям.
	3	Изучение основных понятий алгоритмов: переменные, условия, циклы (циклы с предусловием/послеусловием)
	4	Изучение возможностей инструментов FreeMind, coggle.it и написание конспекта по следующим пунктам: интерфейс программы, добавление новых узлов на карту, формирование структуры, правила редактирования ментальной карты, обзор карты, способы оформления карты, правила экспорта готовых карт. Подготовка к контрольным мероприятиям.
	4	Практико-ориентированное задание Изучение возможностей пакета MS Office и написание конспекта по следующим пунктам: порядок создания схем в MS Visio, правила оформления схем алгоритмов. Подготовка к контрольным мероприятиям
	4	Подготовка к итоговой работе на тему «Поиск данных для создания Рабочей книги. Оформление схемы алгоритма» Поиск данных для создания Рабочей книги в соответствии с вариантами задания. Подготовка шаблона для отчета

#### 4.5. Примерная тематика курсовых работ (проектов)

Не предусмотрены

### 5. ПЕРЕЧЕНЬ УЧЕБНО-МЕТОДИЧЕСКОГО ОБЕСПЕЧЕНИЯ ДЛЯ САМОСТОЯТЕЛЬНОЙ РАБОТЫ

Учебно-методическое обеспечение для самостоятельной работы студентов в составе УМК дисциплины (ОРИОКС, <http://orioks.miet.ru/>):

#### Модуль 1 «IT-компетенции»

- ✓ Методические рекомендации студенту по изучению модуля;
- ✓ Методические указания студенту и варианты лабораторных заданий;

#### Модуль 2 «Глобальные сети и критический серфинг»

- ✓ Методические рекомендации студенту по изучению модуля;
- ✓ Методические указания студенту и варианты лабораторных заданий;

#### Модуль 3 «Информация, данные, знания»

- ✓ Методические рекомендации студенту по изучению модуля;
- ✓ Методические указания студенту и варианты лабораторных заданий;
- ✓ Методические указания студенту и варианты практико-ориентированного задания

## 6. ПЕРЕЧЕНЬ УЧЕБНОЙ ЛИТЕРАТУРЫ

### Литература

1. Кудинов Ю.И. Основы современной информатики : Учеб. пособие / Ю.И. Кудинов, Ф.Ф. Пашенко. - 3-е изд., стер. - СПб. : Лань, 2016. - 256 с. - URL: <https://e.lanbook.com/book/86016> (дата обращения: 08.04.2020). - Режим доступа: для авториз. пользователей.
2. Лаврищева Е.М. Программная инженерия. Парадигмы, технологии и CASE-средства : Учебник для вузов / Е.М. Лаврищева. - 2-е изд., испр. - М. : Юрайт, 2017. - 280 с. - (Университеты России).
3. Боев, В.Д. Компьютерное моделирование: учебное пособие / В.Д. Боев, Р.П. Сыпченко. — 2-е изд. — Москва: ИНТУИТ, 2016. — 525 с. — Текст : электронный // Электронно-библиотечная система «Лань» : [сайт]. — URL: <https://e.lanbook.com/book/100623> (дата обращения: 08.04.2020). — Режим доступа: для авториз. пользователей.

### Периодические издания

1. Информатика и ее применение: Ежеквартальный журнал / Российская академия наук, Федеральный исследовательский центр «Информатика и управление» Российской академии наук. - М.: ТОРУС ПРЕСС, 2007 – URL: <http://www.ipiran.ru/journal/issues/> (дата обращения: 08.04.2020)
2. Программные системы: теория и приложения : Электронный научный журнал / Ин-т программных систем им. А.К. Айламазяна РАН. - Переславль-Залесский, 2010 - URL : <http://psta.psiras.ru/archives/archives.html> (дата обращения: 08.04.2020)
3. Программирование / Ин-т системного программирования РАН. - М. : Наука, 1975. – URL: <http://elibrary.ru/contents.asp?titleid=7966> (дата обращения: 08.04.2020)

## 7. ПЕРЕЧЕНЬ ПРОФЕССИОНАЛЬНЫХ БАЗ ДАННЫХ, ИНФОРМАЦИОННЫХ СПРАВОЧНЫХ СИСТЕМ

1. SWRIT. Профессиональная разработка технической документации: сайт. - URL: <https://www.swrit.ru/gost-espdl.html> (дата обращения: 01.11.2020)
2. Лань: Электронно-библиотечная система Издательства Лань. - СПб., 2011-. - URL: <https://e.lanbook.com> (дата обращения: 28.10.2020). - Режим доступа: для авторизованных пользователей МИЭТ
3. eLIBRARY.RU: Научная электронная библиотека: сайт. - Москва, 2000. - URL: <https://www.elibrary.ru/defaultx.asp> (дата обращения: 05.11.2020). - Режим доступа: для зарегистрированных пользователей
4. Единое окно доступа к информационным ресурсам: сайт /ФГАУ ГНИИ ИТТ "Информика". – Москва, 2005-2010. - URL: <http://window.edu.ru/catalog/> (дата обращения: 01.11.2020)
5. Национальный открытый университет ИНТУИТ: сайт. – Москва, 2003-2021. - URL: <http://www.intuit.ru/> (дата обращения: 01.11.2020). - Режим доступа: для зарегистрированных пользователей

## 8. ОБРАЗОВАТЕЛЬНЫЕ ТЕХНОЛОГИИ

Может реализовываться с применением электронного обучения и дистанционных образовательных технологий.

Освоение образовательной программы обеспечивается ресурсами электронной информационно-образовательной среды ОРИОКС(<http://orioks.miet.ru>).

В ходе реализации обучения используется смешанное обучение, а также «Расширенная виртуальная модель», которая предполагает обязательное присутствие студентов на очных учебных занятиях с последующим самостоятельным выполнением индивидуального задания в мини-группах и индивидуально. Работа проводится по следующей схеме: аудиторная работа (обсуждение с отработкой типового задания с последующим обсуждением) - СРС (онлайновая работа с использованием онлайн-ресурсов, в т.ч. для организации обратной связи с обсуждением, консультированием, рецензированием с последующей доработкой и подведением итогов);

Для взаимодействия студентов с преподавателем используются сервисы обратной связи: раздел ОРИОКС «Домашние задания», электронная почта, Skype.

В процессе обучения при проведении занятий и для самостоятельной работы используются **внутренние электронные ресурсы**: шаблоны и примеры оформления выполненной работы, разъясняющий суть работы видеоролик, требования к выполнению и оформлению результата.

При проведении занятий и для самостоятельной работы используются внешние электронные ресурсы:

1. ФМХФ МФТИ - Информатика, семестр 1, лекция 1 – канал YouTube «Тимофей Хирьянов» - URL:

[https://www.youtube.com/watch?v=WfygxZ4JMT4&ab\\_channel=ТимофейХирьянов](https://www.youtube.com/watch?v=WfygxZ4JMT4&ab_channel=ТимофейХирьянов) (Дата обращения: 19.11.2020)

2. Введение в робототехнику Arduino – вебинар – канал YouTube «Алексей Владимирович Мальцев» - URL:

[https://www.youtube.com/watch?v=JoGRjsY28Dw&ab\\_channel=АлексейВладимировичМальцев](https://www.youtube.com/watch?v=JoGRjsY28Dw&ab_channel=АлексейВладимировичМальцев) (Дата обращения: 19.11.2020)

3. Мастеркласс по FreeMind – канал YouTube «Макс Starcow» - URL:

[https://www.youtube.com/watch?v=VjxNekaWRUU&t=4s&ab\\_channel=МаксStarcow](https://www.youtube.com/watch?v=VjxNekaWRUU&t=4s&ab_channel=МаксStarcow) (Дата обращения: 19.11.2020)

## 9. МАТЕРИАЛЬНО-ТЕХНИЧЕСКОЕ ОБЕСПЕЧЕНИЕ ДИСЦИПЛИНЫ

Наименование специальных помещений и помещений для самостоятельной работы	Оснащенность специальных помещений и помещений для самостоятельной работы	Перечень программного обеспечения
Учебная аудитория	Аудитория с комплектом мультимедийного оборудования	ОС Microsoft Windows, Microsoft Office Professional Plus, Google Chrome, Acrobat reader DC



Компьютерный класс	Компьютерная техника с возможностью подключения к сети «Интернет» и обеспечением доступа в ОРИОКС	ОС Microsoft Windows, Microsoft Office Professional Plus, Google Chrome, Acrobat reader DC, Arduino IDE
Помещение для самостоятельной работы обучающихся	Компьютерная техника с возможностью подключения к сети «Интернет» и обеспечением доступа в ОРИОКС	ОС Microsoft Windows, Microsoft Office Professional Plus, Google Chrome, Acrobat reader DC, Arduino IDE

## **10. ФОНД ОЦЕНОЧНЫХ СРЕДСТВ ДЛЯ ПРОВЕРКИ СФОРМИРОВАННОСТИ КОМПЕТЕНЦИЙ**

1. ФОС по подкомпетенции ОПК-3.Инф – «Способен применять методы поиска, хранения, обработки, анализа и представления в требуемом формате информации из различных источников и баз данных, соблюдая при этом основные требования информационной безопасности, руководствуясь принципами информатики».

2. ФОС по подкомпетенции ОПК-4.Инф – «Способен применять современные компьютерные технологии для подготовки текстовой документации с учетом требований нормативной документации, исходя из принципов информатики».

Фонды оценочных средств представлены отдельными документами и размещены в составе УМК дисциплины электронной информационной образовательной среды ОРИОКС// URL: <http://www.orioks.miet.ru/>).

## **11. МЕТОДИЧЕСКИЕ УКАЗАНИЯ ДЛЯ ОБУЧАЮЩИХСЯ ПО ОСВОЕНИЮ ДИСЦИПЛИНЫ**

### **11.1. Особенности организации процесса обучения**

Дисциплина «Информатика» посвящена изучению теоретических основ обработки информации и разработки алгоритмов, а также формированию практических навыков работы с персональным компьютером. Целью дисциплины «Информатика» является получение целостного представления об информатике и ее роли в развитии общества, раскрытие устройства и возможностей технических и программных средств, формирование у студентов совокупности компетенций, обеспечивающих профессиональное решение задач, связанных с использованием информационных технологий.

Задачи дисциплины:

- изучение технических и программных средств информационной технологии;
- формирование практических навыков работы с аппаратными и программными средствами компьютера;
- формирование навыков разработки алгоритмов линейной, ветвящейся и циклической структуры;

- изучение основ построения компьютерных сетей;
- формирование представления о разновидностях вредоносного программного обеспечения и методах обеспечения конфиденциальности информации.

Организация изучения дисциплины включает:

1. посещение аудиторных занятий и консультаций преподавателя;
2. работу по лекционному материалу с подготовкой к контрольным работам;
3. выполнение лабораторных работ;
4. выполнение в полном объеме контрольных работ и тестов;
5. самостоятельную работу, предполагающую изучение рекомендуемой литературы.

Лекционные занятия проводятся в традиционной форме с использованием мультимедийных презентаций. На каждой лекции студенты должны составить краткий конспект по демонстрационным материалам. При изучении теоретических материалов необходимо обратить внимание на основные моменты и замечания, внимательно разобрать приведенные примеры.

Перед выполнением лабораторных и контрольных работ необходимо изучить материалы лекций и рекомендуемую литературу по каждой теме.

Предполагается последовательное выполнение лабораторных работ, поскольку каждое следующее задание основано на использовании навыков и знаний, полученных при выполнении предыдущих заданий. Результатом выполнения лабораторных работ является документ MS Office, составленный и оформленный в соответствии с требованиями, либо схема алгоритма решения поставленной задачи. Результаты следует показать преподавателю во время лабораторной работы. За лабораторную работу выставляется оценка.

#### **11.2. Система контроля и оценивания**

Для оценки успеваемости студентов по дисциплине используется накопительная балльная система.

Баллами оцениваются: выполнение каждого контрольного мероприятия в семестре (в сумме 88 баллов), активность в семестре (в сумме 12 баллов). По сумме баллов выставляется итоговая оценка по предмету. Структура и график контрольных мероприятий приведены в системе ОРИОКС (<http://orioks.miet.ru/>).

Мониторинг успеваемости студентов проводится в течение семестра трижды: по итогам 1-8 учебных недель, 9 – 12 учебных недель, 13 – 18 учебных недель.


#### **РАЗРАБОТЧИК:**

Доцент института СПИНТех к.т.н.




/П.А. Федоров/

Рабочая программа дисциплины «Информатика» по направлению подготовки 11.03.04 «Электроника и нанoeлектроника», направленности (профилю) «Квантовые приборы и нанoeлектроника» разработана в институте СПИНТех и утверждена на заседании института 15 июня 2021 года, протокол № 6.


Директор института СПИНТех \_\_\_\_\_  /Л.Г. Гагарина/

### ЛИСТ СОГЛАСОВАНИЯ

Рабочая программа согласована с кафедрой КФН

Заведующий кафедрой КФН \_\_\_\_\_  /А.А. Горбацевич/

Рабочая программа согласована с Центром подготовки к аккредитации и независимой оценки качества

Начальник АНОК \_\_\_\_\_  /И.М. Никулина/

Рабочая программа согласована с библиотекой МИЭТ

Директор библиотеки \_\_\_\_\_  /Т.П. Филиппова/